

BO 45


intrack 2 lamps
180-7240537V



Proyecto / Tipo

Notas

Cantidad / Fecha



General

Techo , Rail

inclinación máx. 90°

giro 360°

blanco , RAL9016 ¹

IP20

624 lm

LED

3000 K

IRC ≥ 90

L85 / 50000 h

MacAdam inicial ≤ 3 SDCM

R_g: 98 , R_f: 91 , R₍₁₋₁₅₎: 89

MR 0.6

MDER 0.55

Óptico

super spot

ángulo de haz 8°

PstLM ≤ 1.0 ²

SVM ≤ 0.4 ²

Proyector de carril electrificado de fundición de aluminio inyectado con adaptador trifásico; idioma de formas clásico en diseño noble para la exigencias más altas; de 2 lámparas; cabezales de proyectores cilíndricos; superficie pintada al polvo en blanco; proyector giratorio 360° y orientable 90°; convertidor integrado en el adaptador de barra conductora; refrigeración pasiva de los LEDs por medio de una geometría de cuerpo de refrigeración optimizada; con LED de alta potencia para eficiencia máxima; ninguna formación de sombras múltiples; color de luz 3000 K; binning inicialmente MacAdam ≤ 3 SDCM; CRI ≥ 90; mín. 85 % del flujo luminoso después de 50000 horas de funcionamiento; LED energéticamente eficientes con alto rendimiento de color; incl. óptica de lente de alta calidad; característica proyección precisa con ángulo de proyección de 8°; buen antideslumbramiento a través de nivel de punto de luz retraído; el accesorio óptico está disponible como accesorio; el accesorio se menciona por separado; grado de protección IP20; CP2; 220-240 V; adaptador para instalación sin herramientas y facilita el desplazamiento en diferentes carriles de 3 fases; adaptador enrasado con la barra conductora; incluido convertidor DALI-2; confort visual sin parpadeos mediante regulación de corriente analógica (valor mínimo del 1%); fuente luminosa sustituible por un técnico autorizado; mecanismo de control sustituible por un técnico autorizado;

Eléctrico

DALI-2

220-240 V

sistema 14.2 W

CP2

sistema 44 lm/W³

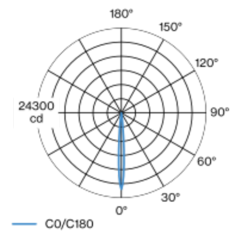
1 DALI Addr.

Físico

diámetro 45 mm

altura 120 mm

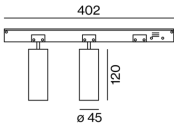
Distribución luminosa



super spot 8°

| h (m) | EO° (lx) | ø (m) |
|-------|----------|-------|
| 1 | 10900 | 0.14 |
| 2 | 2700 | 0.28 |
| 3 | 1200 | 0.41 |
| 4 | 700 | 0.55 |
| 5 | 400 | 0.69 |

Diseño del producto



¹ Código RAL
² Valor del producto continente a plena carga (no atenuado)
³ incl. optical losses and the efficiency of the operating device (converter)

Instrucciones de montaje



Calculadora de iluminación

