


# INO 750 square

suspended

034-444253GH

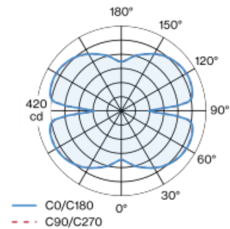


Proyecto / Tipo
Notas
Cantidad / Fecha

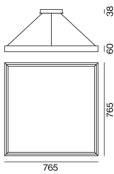


Cuerpo de luminaria cuadrado de aluminio; soldado sin costuras; superficie pintada al polvo en gris; luminaria suspendida con cable de 2000 mm (baldaquino central); altura regulable sin herramientas; incluido cable de alimentación transparente; driver instalado en el techo; color de luz 3000 K; binning inicialmente MacAdam  $\leq 3$  SDCM; CRI  $\geq 90$ ; mín. 90 % del flujo luminoso después de 50000 horas de funcionamiento; LED energéticamente eficientes con alto rendimiento de color; tapa HPO (High Performance Opal) para iluminación homogénea; proyección orientada hacia el interior; característica de emisión directa / indirecta para una acentuación adicional del techo; baldaquín con 2 orificios para cables y terminal de inserción para cableado pasante; grado de protección IP20; CP1; 220-240 V; cableado interno de la lámpara libre de halógenos; incluido convertidor DALI-2; fuente luminosa sustituible por un técnico autorizado; mecanismo de control sustituible por un técnico autorizado;

## Distribución luminosa



## Diseño del producto



## General

Techo , Suspendido
gris , RAL 9006 <sup>1</sup>
IP20
indirecto 2090 lm
direct 2100 lm
total 4190 lm

## LED

3000 K
IRC $\geq 90$
L90 / 50000 h
MacAdam inicial $\leq 3$ SDCM
R <sub>g</sub> : 99 , R <sub>f</sub> : 91 , R <sub>(1-15)</sub> : 89
MR 0.61
MDER 0.55

## Óptico

High Performance Opal
opal (lambertsch)
PstLM $\leq 1.0$ <sup>2</sup>
SVM $\leq 0.4$ <sup>2</sup>

## Eléctrico

DALI-2
220-240 V
sistema 39 W
sistema 107 lm/W <sup>3</sup>
CP1
1 DALI Addr.

## Físico

cable 2000 mm
longitud 765 mm
ancho 765 mm
altura 60 mm
3.5 kg

<sup>1</sup> Código RAL  
<sup>2</sup> Valor del producto continente a plena carga (no atenuado)  
<sup>3</sup> incluida la consideración de las pérdidas ópticas, las pérdidas de la unidad de control interno y la eficiencia del dispositivo operativo

## Instrucciones de montaje



## Calculadora de iluminación



# INO 750 square

suspended

034-444253GH



Proyecto / Tipo

Notas

Cantidad / Fecha

## Factor de mantenimiento

Tiempo de funcionamiento [h]	10 000	20 000	30 000	40 000	50 000
LLMF	0.98	0.96	0.94	0.92	0.9
LSF	1	1	1	1	1

MF	LMF × RSMF × LLMF × LSF	RSMF <sup>a</sup>	Factor de mantenimiento del local
MF	Factor de mantenimiento	LLMF	Factor de mantenimiento del flujo luminoso de la lámpara
LMF <sup>a</sup>	Factor de mantenimiento de la luminaria	LSF	Factor de supervivencia de la lámpara

<sup>a</sup> De acuerdo a "CIE 97, Maintenance of indoor electric lighting systems", 2005, ISBN 3-900-734-34-8. Los valores deben ser determinados por el planificador.

## Tipos de disyuntores

Tipo de disyuntor automático	Numero de fijaciones
B10	9
B13	13
B16	15
B20	18
C10	18
C13	26
C16	30
C20	36

