


INO 750 square

suspended

034-4442637H



Proyecto / Tipo
Notas
Cantidad / Fecha



General

Techo , Suspendido
blanco , RAL 9010 ¹
IP20
indirecto 2380 lm
direct 2390 lm
total 4770 lm

LED

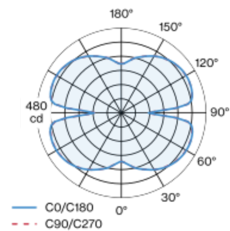
4000 K
IRC \geq 90
L90 / 50000 h
MacAdam inicial \leq 3 SDCM
R _g : 99 , R _f : 92 , R ₍₁₋₁₅₎ : 90
MR 0.81
MDER 0.74

Óptico

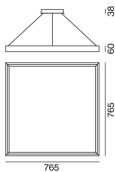
High Performance Opal
opal (lambertsch)
PstLM \leq 1.0 ²
SVM \leq 0.4 ²

Cuerpo de luminaria cuadrado de aluminio; soldado sin costuras; superficie pintada al polvo en blanco; luminaria suspendida con cable de 2000 mm (baldaquino central); altura regulable sin herramientas; incluido cable de alimentación transparente; driver instalado en el techo; color de luz 4000 K; binning inicialmente MacAdam \leq 3 SDCM; CRI \geq 90; mín. 90 % del flujo luminoso después de 50000 horas de funcionamiento; LED energéticamente eficientes con alto rendimiento de color; tapa HPO (High Performance Opal) para iluminación homogénea; proyección orientada hacia el interior; característica de emisión directa / indirecta para una acentuación adicional del techo; baldaquín con 2 orificios para cables y terminal de inserción para cableado pasante; grado de protección IP20; CP1; 220-240 V; cableado interno de la lámpara libre de halógenos; incluido convertidor DALI-2; fuente luminosa sustituible por un técnico autorizado; mecanismo de control sustituible por un técnico autorizado;

Distribución luminosa



Diseño del producto



Eléctrico

DALI-2
220-240 V
sistema 39 W
sistema 122 lm/W ³
CP1
1 DALI Addr.

Físico

cable 2000 mm
longitud 765 mm
ancho 765 mm
altura 60 mm
3.5 kg

¹ Código RAL
² Valor del producto continente a plena carga (no atenuado)
³ incluida la consideración de las pérdidas ópticas, las pérdidas de la unidad de control interno y la eficiencia del dispositivo operativo

Instrucciones de montaje



Calculadora de iluminación



INO 750 square

suspended

034-4442637H



Proyecto / Tipo

Notas

Cantidad / Fecha

Factor de mantenimiento

Tiempo de funcionamiento [h]	10 000	20 000	30 000	40 000	50 000
LLMF	0.98	0.96	0.94	0.92	0.9
LSF	1	1	1	1	1

MF	LMF × RSMF × LLMF × LSF	RSMF ^a	Factor de mantenimiento del local
MF	Factor de mantenimiento	LLMF	Factor de mantenimiento del flujo luminoso de la lámpara
LMF ^a	Factor de mantenimiento de la luminaria	LSF	Factor de supervivencia de la lámpara

^a De acuerdo a "CIE 97, Maintenance of indoor electric lighting systems", 2005, ISBN 3-900-734-34-8. Los valores deben ser determinados por el planificador.

Tipos de disyuntores

Tipo de disyuntor automático	Numero de fijaciones
B10	9
B13	13
B16	15
B20	18
C10	18
C13	26
C16	30
C20	36

