

MINO 60 high lumen

ceiling offset


046-47M853GH



Proyecto / Tipo

Notas

Cantidad / Fecha



RG0
IEC 62471

220-240V

X-PERT

X-PERT

General

Techo , Superficie

gris , RAL9006 ¹

1950 lm/m

IP20

Resistente al impacto de pelota DIN 18032-3

4570 lm

LED

3000 K

IRC ≥ 80

L90 / 50000 h

seguridad fotobio. RG 0 - sin riesgo

MacAdam inicial ≤ 3 SDCM

MR 0.56

MDER 0.51

Óptico

High Performance Opal

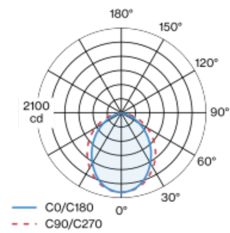
opal (lambersch)

PstLM ≤ 1.0 ²

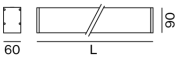
SVM ≤ 0.4 ²

Cuerpo de lámpara de perfil extrusionado de aluminio; tapa terminal de aluminio con cierre estanco; versión angular; superficie pintada al polvo en gris; lámpara según DIN 18032-3 y DIN 57710 parte 13 / VDE 0710 parte 13 ejecutada resistente a impactos; no apto para pistas de tenis cubiertas (ni salas en las que se usen tamaños de pelota similares); suplemento de luz LED compuesto aluminio lacado altamente reflectante para una gestión térmica mejorada; color de luz 3000 K; binning inicialmente MacAdam ≤ 3 SDCM; CRI ≥ 80; mín. 90 % del flujo luminoso después de 50000 horas de funcionamiento; LED energéticamente eficientes con alto rendimiento de color; tapa HPO (High Performance Opal) para iluminación homogénea; grado de protección IP20; CP1 220-240V; seguridad fotobiológica según IEC 62471 grupo de riesgo RG 0 - sin riesgo; incluido convertidor DALI-2; fuente luminosa sustituible por un técnico autorizado; mecanismo de control sustituible por un técnico autorizado;

Distribución luminosa



Diseño del producto



Eléctrico

DALI-2

sistema 45 W

CP1 220-240V

sistema 102 lm/W³

1 DALI Addr.

19 W/m

Físico

longitud 2347 mm

ancho 60 mm

altura 90 mm

5.8 kg

¹ Código RAL
² Valor del producto continente a plena carga (no atenuado)
³ incl. optical losses and the efficiency of the operating device (converter)

Instrucciones de montaje



Calculadora de iluminación



MINO 60 high lumen

ceiling offset

046-47M853GH



Proyecto / Tipo

Notas

Cantidad / Fecha

Factor de mantenimiento

Tiempo de funcionamiento [h]	10 000	20 000	30 000	40 000	50 000
LLMF	0.98	0.96	0.94	0.92	0.9
LSF	1	1	1	1	1

MF	LMF × RSMF × LLMF × LSF	RSMF ^a	Factor de mantenimiento del local
MF	Factor de mantenimiento	LLMF	Factor de mantenimiento del flujo luminoso de la lámpara
LMF ^a	Factor de mantenimiento de la luminaria	LSF	Factor de supervivencia de la lámpara

^a De acuerdo a "CIE 97, Maintenance of indoor electric lighting systems", 2005, ISBN 3-900-734-34-8. Los valores deben ser determinados por el planificador.

Tipos de disyuntores

Tipo de disyuntor automático	Numero de fijaciones
B10	7
B13	10
B16	12
B20	14
C10	10
C13	20
C16	24
C20	28

