

# MITA circle 450 reflector

trim

074-8116638B



|                  |
|------------------|
| Proyecto / Tipo  |
| Notas            |
| Cantidad / Fecha |



## General

|                              |
|------------------------------|
| Techo , Empotrado            |
| negro , RAL9005 <sup>1</sup> |
| Reflector cromo oscuro       |
| IP20                         |
| 3430 lm                      |

## LED

|                               |
|-------------------------------|
| 4000 K                        |
| IRC $\geq 80$                 |
| L90 / 50000 h                 |
| MacAdam inicial $\leq 3$ SDCM |
| MR 0.72                       |
| MDER 0.65                     |

## Óptico

|   |
|---|
| Reflector   |
| symmetric   |
| UGR $< 19$ , $\geq 65^\circ$ $< 1500$ cd/m <sup>2</sup> |
| PstLM $\leq 1.0$ <sup>2</sup>                           |
| SVM $\leq 0.4$ <sup>2</sup>                             |

## Eléctrico

|                               |
|-------------------------------|
| DALI-2                        |
| sistema 30 W                  |
| CP2 220-240V                  |
| sistema 114 lm/W <sup>3</sup> |
| 1 DALI Addr.                  |


## Físico

|                 |
|-----------------|
| borde           |
| diámetro 444 mm |
| altura 47 mm    |

## Orificio

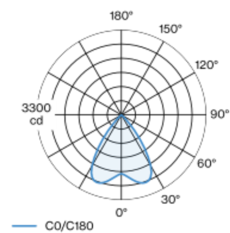
|                              |
|------------------------------|
| diámetro 432 mm              |
| espesor mín. del techo 2 mm  |
| espesor máx. del techo 25 mm |
| profundidad empotrada 60 mm  |

<sup>1</sup> Código RAL  
<sup>2</sup> Valor del producto continente a plena carga (no atenuado)  
<sup>3</sup> incl. optical losses and the efficiency of the operating device (converter)

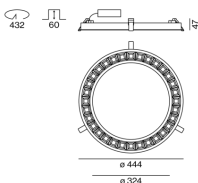


Cuerpo de lámpara de forma anular de fundición de aluminio inyectado; forma extremadamente esbelta; lámpara empotrable con borde perimetral; apropiada para grosores de techo de 2-25 mm; superficie pintada al polvo en negro; cubierta opaca para inserción en recorte de techo disponible como accesorio adicional; el accesorio se menciona por separado; color de luz 4000 K; binning inicialmente MacAdam  $\leq 3$  SDCM; CRI  $\geq 80$ ; mín. 90 % del flujo luminoso después de 50000 horas de funcionamiento; LED energéticamente eficientes con alto rendimiento de color; reflector de alto brillo con óptica facetada; Reflector cromo oscuro; UGR  $\leq 19$ ; lámpara para el puesto de trabajo apta para pantallas según DIN EN 12464-1; luminancia por encima de  $65^\circ \leq 1500$  cd/m<sup>2</sup>; grado de protección IP20; CP2 220-240V; cableado interno de la lámpara libre de halógenos; incluido convertidor DALI-2; Convertidor cableado en el lado secundario; fuente luminosa sustituible por un técnico autorizado; mecanismo de control sustituible por un técnico autorizado;

## Distribución luminosa



## Diseño del producto



## Instrucciones de montaje



## Calculadora de iluminación



# MITA circle 450 reflector

trim

074-8116638B



Proyecto / Tipo

Notas

Cantidad / Fecha

## Factor de mantenimiento

| Tiempo de funcionamiento [h] | 10 000                                  | 20 000            | 30 000   | 40 000 | 50 000 |
|------------------------------|---|-------------------|--|--------|--------|
| LLMF                         | 0.98                                    | 0.96              | 0.94   | 0.92   | 0.9    |
| LSF                          | 1                                       | 1                 | 1  | 1      | 1      |
| MF                           | LMF × RSMF × LLMF × LSF                 |                   |  |        |        |
| MF                           | Factor de mantenimiento                 |                   |  |        |        |
| LMF <sup>a</sup>             | Factor de mantenimiento de la luminaria |                   |  |        |        |
|                              |   | RSMF <sup>a</sup> | Factor de mantenimiento del local                        |        |        |
|                              |   | LLMF              | Factor de mantenimiento del flujo luminoso de la lámpara |        |        |
|                              |   | LSF               | Factor de supervivencia de la lámpara                    |        |        |

<sup>a</sup> De acuerdo a "CIE 97, Maintenance of indoor electric lighting systems", 2005, ISBN 3-900-734-34-8. Los valores deben ser determinados por el planificador.

## Tipos de disyuntores

| Tipo de disyuntor automático | Numero de fijaciones |
|------------------------------|----------------------|
| B10                          | 37                   |
| B16                          | 60                   |
| C10                          | 37                   |
| C16                          | 60                   |

## ÓPTICO

### BLIND COVER circle 450

| COLOR          | NÚMERO(S) DE ARTÍCULO |
|----------------|-----------------------|
| blanco tráfico | 074-8911617           |
| negro intenso  | 074-8911618           |

