

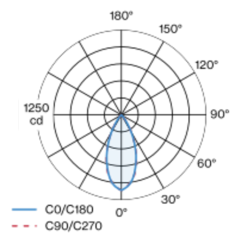


Proyecto / Tipo
Notas
Cantidad / Fecha

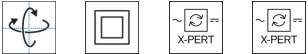
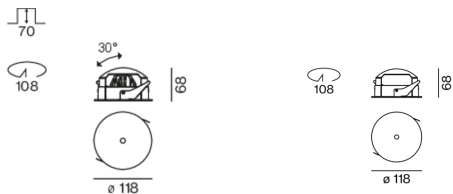


Proyector empotrable redondo de fundición inyectada de aluminio; superficie pintada al polvo en blanco; montaje sin herramientas mediante kit de montaje con fijación magnética; lámpara empotrable con borde perimetral; apropiada para grosores de techo de 2-25 mm; giratorio 360° y orientable 30°; refrigeración pasiva de los LEDs por medio de una geometría de cuerpo de refrigeración optimizada; color de luz 2700 K; binning inicialmente MacAdam ≤ 3 SDCM; CRI ≥ 90; min. 85 % del flujo luminoso después de 50000 horas de funcionamiento; LED energéticamente eficientes con alto rendimiento de color; incl. óptica de lente de alta calidad; característica proyección precisa con ángulo de proyección de 44°; no proporciona sombras múltiples; vista de techo con luminaria empotrada; superficie emis. de luz reducida (solo ø 10 mm); grado de protección IP20; CP2; 220-240 V; incluido convertidor DALI-2; fuente luminosa sustituible por un técnico autorizado; mecanismo de control sustituible por un técnico autorizado;

Distribución luminosa



Diseño del producto



General

Techo , Empotrado
inclinación máx. 30°
giro 360°
blanco , RAL 9016 <sup>1</sup>
Set de montaje negro intenso
IP20
668 lm
fijación 56 lm/W <sup>2</sup>

LED

2700 K
IRC ≥ 90
L85 / 50000 h
MacAdam inicial ≤ 3 SDCM
R <sub>g</sub> : 104 , R <sub>f</sub> : 88 , R <sub>f(1-15)</sub> : 89
MR 0.5
MDER 0.46

Óptico

wide flood
ángulo de haz 44°
PstLM ≤ 1.0 <sup>3</sup>
SVM ≤ 0.4 <sup>3</sup>

Eléctrico

DALI-2
220-240 V
sistema 14.0 W
fijación 11.9 W
12 Vf
1050 mA
CP2
1 DALI Addr.

Físico

borde
diámetro 118 mm
altura 68 mm
0.61 kg

Orificio

diámetro 108 mm
espesor mín. del techo 2 mm
espesor máx. del techo 25 mm
profundidad empotrada 70 mm

<sup>1</sup> Código RAL  
<sup>2</sup> DISPOSITIVO: con consideración de pérdidas ópticas y de la unidad de control. SISTEMA: con consideración de pérdidas ópticas, de la unidad de control y de la eficiencia del dispositivo.  
<sup>3</sup> Valor del producto continente a plena carga (no atenuado)

SPIO 60 adjustable

trim

048-1520417W 048-1597108 002-90788



Proyecto / Tipo

Notas

Cantidad / Fecha

Instrucciones de montaje



Calculadora de iluminación

