

SPIO 60 adjustable

trimless

048-1520517F 048-1598107 002-90787

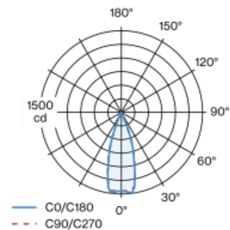


Proyecto / Tipo
Notas
Cantidad / Fecha

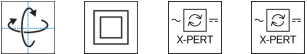
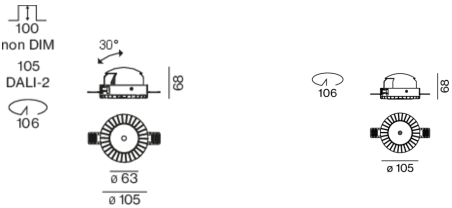


Proyector empotrable redondo de fundición inyectada de aluminio; superficie pintada al polvo en blanco; montaje sin herramientas mediante kit de montaje con fijación magnética; para el montaje sin bordes en techos de escayola, formación especial del borde de contorno con estrías para un mejor agarre de la masa de emplaste; para instalación en techos con grosor de 12,5/15/25 mm; placa cobertora pintable; separación emplastable entre la placa cobertora y el kit de montaje; giratorio 360° y orientable 30°; refrigeración pasiva de los LEDs por medio de una geometría de cuerpo de refrigeración optimizada; color de luz 3000 K; binning inicialmente MacAdam ≤ 3 SDCM; CRI ≥ 90 ; mín. 85 % del flujo luminoso después de 50000 horas de funcionamiento; LED energéticamente eficientes con alto rendimiento de color; incl. óptica de lente de alta calidad; característica proyección precisa con ángulo de proyección de 34°; no proporciona sombras múltiples; vista de techo con luminaria empotrada; superficie emis. de luz reducida (solo $\varnothing 10$ mm); grado de protección IP20; CP2; 220-240 V; incluido convertidor, no regulable; fuente luminosa sustituible por un técnico autorizado; mecanismo de control sustituible por un técnico autorizado;

Distribución luminosa



Diseño del producto



General

Techo , Empotrado
inclinación máx. 30°
giro 360°
blanco , RAL 9016 ¹
Set de montaje blanco tráfico
IP20
466 lm
fijación 39 lm/W ²

LED

3000 K
IRC ≥ 90
L85 / 50000 h
MacAdam inicial ≤ 3 SDCM
R _g : 104 , R _f : 91 , R _{1-15} : 92
MR 0.59
MDER 0.54

Óptico

flood
ángulo de haz 34°
UGR ≤ 10
P _{stLM} ≤ 1.0 ³
SVM ≤ 0.4 ³

Eléctrico

non atenuable
220-240 V
sistema 14.0 W
fijación 11.9 W
12 Vf
1050 mA
CP2

Físico

sin borde
diámetro 105 mm
altura 68 mm
0.29 kg

Orificio

diámetro 106 mm
espesor mín. del techo 12.5 mm
espesor máx. del techo 25 mm
profundidad empotrada 100 mm

¹ Código RAL
² DISPOSITIVO: con consideración de pérdidas ópticas y de la unidad de control. SISTEMA: con consideración de pérdidas ópticas, de la unidad de control y de la eficiencia del dispositivo.
³ Valor del producto continente a plena carga (no atenuado)



SPIO 60 adjustable

trimless

048-1520517F 048-1598107 002-90787



Proyecto / Tipo

Notas

Cantidad / Fecha

Instrucciones de montaje



Calculadora de iluminación



SPIO 60 adjustable

trimless

048-1520517F 048-1598107 002-90787



Proyecto / Tipo

Notas

Cantidad / Fecha

Factor de mantenimiento

Tiempo de funcionamiento [h]	10 000	20 000	30 000	40 000	50 000
LLMF	1	1	0.99	0.97	0.96
LSF	1	1	1	1	1

MF	LMF × RSMF × LLMF × LSF	RSMF ^a	Factor de mantenimiento del local
MF	Factor de mantenimiento	LLMF	Factor de mantenimiento del flujo luminoso de la lámpara
LMF ^a	Factor de mantenimiento de la luminaria	LSF	Factor de supervivencia de la lámpara

^a De acuerdo a "CIE 97, Maintenance of indoor electric lighting systems", 2005, ISBN 3-900-734-34-8. Los valores deben ser determinados por el planificador.

Tipos de disyuntores

Tipo de disyuntor automático	Numero de fijaciones
B10	17
B13	21
B16	27
B20	33
B25	42
C10	28
C13	36
C16	45
C20	56
C25	70

Componentes

MOUNTING SET trimless

TIPO	COLOR	Ø (MM)	NÚMERO(S) DE ARTÍCULO
para techos de cartón-yeso 12,5/15/25 mm	blanco tráfico	105	048-1598107



POWER SUPPLY

TIPO	L-AN-AL (MM)	NÚMERO(S) DE ARTÍCULO
22 W	111-38-28	002-90787



Accesorios eléctricos opcionales

DIN RAIL POWER SUPPLY

TIPO	L-AN-AL (MM)	NÚMERO(S) DE ARTÍCULO
160 W	72-90-63	005-6520210



DIN RAIL LED DRIVER

TIPO	L-AN-AL (MM)	NÚMERO(S) DE ARTÍCULO
DALI-2 200-1050 mA 2 x 42W	36-88-59	005-6121030

