

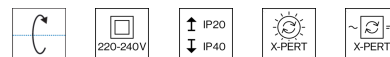
048-2730E19W 048-2799318 002-90776



Proyecto / Tipo

Notas

Cantidad / Fecha



Techo , Empotrado
inclinación máx. 30°
dorado , RAL260-M ¹
Set de montaje negro intenso
parte delantera IP40 , parte trasera IP20
4420 lm

colour warm dimming
1800 K - 3000 K
IRC ≥ 90
L90 / 50000 h
MacAdam inicial ≤ 3 SDCM
R _g : 100 , R _f : 89 , R ₍₁₋₁₅₎ : 89
MR 0.56
MDER 0.51

wide flood
ángulo de haz 51°
PstLM ≤ 1.0 ²
SVM ≤ 0.4 ²

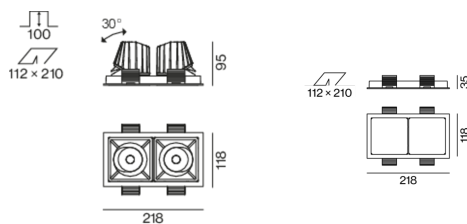
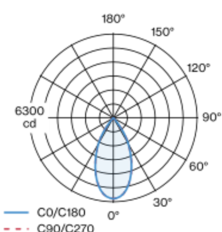
DALI-2
sistema 56 W
inserto 23.8 W
700 mA
total de insertos 48 W
CP2 220-240V
sistema 79 lm/W ³
inserto 93 lm/W ⁴
1 DALI Addr.

borde
longitud 218 mm
ancho 118 mm
altura 95 mm
0.59 kg

longitud 210 mm
ancho 112 mm
espesor mín. del techo 2 mm
espesor máx. del techo 25 mm
profundidad empotrada 100 mm



Diseño del producto

¹ Código RAL² Valor del producto continente a plena carga (no atenuado)

³ incl. optical losses and the efficiency of the operating device (converter)

⁴ incl. optical losses

SASSO 100 square adjustable

trim 2 lamps

048-2730E19W 048-2799318 002-90776



Proyecto / Tipo

Notas

Cantidad / Fecha

Instrucciones de montaje



Calculadora de iluminación

