



Proyecto / Tipo

Notas

Cantidad / Fecha



General

Techo , Suspendido

blanco , RAL 9010 ¹

Canal blanco tráfico

IP20

3520 lm

1930 lm/m

LED

3000 K

IRC ≥ 80

L90 / 50000 h

MacAdam inicial ≤ 3 SDCM

MR 0.54

MDER 0.49

Óptico

Jut-Out

opal (lambertsch)

PstLM ≤ 1.0 ²SVM ≤ 0.4 ²

Eléctrico

DALI-2

220-240 V

sistema 28.6 W

sistema 123 lm/W³

CP2

1 DALI Addr.

16 W/m

Físico


cable 1500 mm

longitud 1830 mm

ancho 89 mm

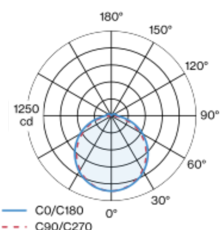
altura 38 mm

4.3 kg

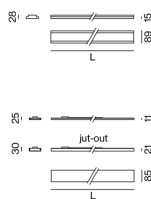
¹ Código RAL² Valor del producto continente a plena carga (no atenuado)³ incluida la consideración de las pérdidas ópticas, las pérdidas de la unidad de control interno y la eficiencia del dispositivo operativo

Lámpara suspendida extremadamente plana con altura total de 28 mm; convertidor integrado en el cuerpo luminoso; para montaje suspendido (cable de 1500 mm como accesorio); regulación de la altura sin necesitar herramientas; para sistemas de iluminación continuos; superficie pintada al polvo en blanco; elemento de luz asegurado contra caídas de perfil de aluminio extrusionado que se puede introducir en el canal sin herramientas por medio de un soporte magnético; luz acoplada lateralmente orientada hacia abajo a través de Body LGP (LIGHT GUIDING PRISM) y reflector altamente eficiente; tapa HPO (High Performance Opal) para iluminación homogénea; cubierta sobresaliente (jut-out); color de luz 3000 K; binning inicialmente MacAdam ≤ 3 SDCM; CRI ≥ 80 ; mín. 90 % del flujo luminoso después de 50000 horas de funcionamiento; LED energéticamente eficientes con alto rendimiento de color; grado de protección IP20; CP2; 220-240 V; cableado interno de la lámpara libre de halógenos; incluido convertidor DALI-2; el accesorio se menciona por separado; fuente luminosa no sustituible; mecanismo de control sustituible por un técnico autorizado;

Distribución luminosa



Diseño del producto



Instrucciones de montaje



Calculadora de iluminación

