

MINO 40 mid lumen

surface


042-1112137H



Proyecto / Tipo

Notas

Cantidad / Fecha



RG0
IEC 62471

220-240V

X-PERT

X-PERT

General

Techo , Superficie

RAL blanco puro , RAL 9010 ¹

1470 lm/m

IP20

1470 lm

LED

4000 K

IRC ≥ 90

L90 / 50000 h

seguridad fotobio. RG 0 - sin riesgo

MacAdam inicial ≤ 3 SDCM

R_g: 99 , R_f: 92 , R₍₁₋₁₅₎: 90

MR 0.81

MDER 0.74

Óptico

High Performance Opal

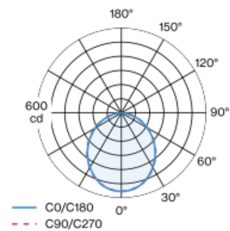
opal (lambertsch)

PstLM ≤ 1.0 ²

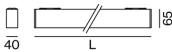
SVM ≤ 0.4 ²

Cuerpo de lámpara de perfil extrusionado de aluminio; tapa terminal con cierre estanco a la luz de aluminio; ningún tornillo visible; versión angular; superficie pintada al polvo en blanco puro; apropiado para montaje en techo; perfil de luminaria premontable; resto de componentes de lámpara montables sin herramienta; suplemento de luz LED compuesto aluminio lacado altamente reflectante para una gestión térmica mejorada; color de luz 4000 K; binning inicialmente MacAdam ≤ 3 SDCM; CRI ≥ 90; mín. 90 % del flujo luminoso después de 50000 horas de funcionamiento; LED energéticamente eficientes con alto rendimiento de color; tapa HPO (High Performance Opal) para iluminación homogénea; grado de protección IP20; CP1 220-240V; seguridad fotobiológica según IEC 62471 grupo de riesgo RG 0 - sin riesgo; cableado interno de la lámpara libre de halógenos; incluido convertidor DALI-2; fuente luminosa sustituible por un técnico autorizado; mecanismo de control sustituible por un técnico autorizado;

Distribución luminosa



Diseño del producto



Eléctrico

DALI-2

sistema 12.1 W

CP1 220-240V

sistema 121 lm/W³

12 W/m

Físico

longitud 1008 mm

ancho 40 mm

altura 65 mm

1.7 kg

¹ Código RAL
² Valor del producto continente a plena carga (no atenuado)
³ incl. optical losses and the efficiency of the operating device (converter)

Instrucciones de montaje



Calculadora de iluminación

