


MINO 40 mid lumen

suspended

042-121613GH



Proyecto / Tipo	
Notas	
Cantidad / Fecha	



General

Techo , Suspendido
gris , RAL 9006 ¹
IP20
4410 lm
1470 lm/m

LED

4000 K
IRC ≥ 90
L90 / 50000 h
MacAdam inicial ≤ 3 SDCM
R _g : 99 , R _r : 92 , R _{t(1-15)} : 90
MR 0.81
MDER 0.74

Óptico

High Performance Opal
opal (lambertsch)
PstLM ≤ 1.0 ²
SVM ≤ 0.4 ²

Eléctrico

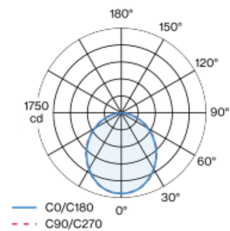
DALI-2
220-240 V
sistema 34 W
sistema 130 lm/W ³
CP1
11 W/m

Físico

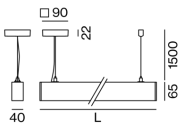
longitud 3008 mm
ancho 40 mm
altura 65 mm
5.5 kg

Cuerpo de lámpara de perfil extrusionado de aluminio; tapa terminal con cierre estanco a la luz de aluminio; ningún tornillo visible; versión angular; superficie pintada al polvo en gris; luminaria suspendida con cable de 1500 mm; altura regulable sin herramientas; incl. cable de alimentación (blanco); perfil de luminaria premontable; resto de componentes de lámpara montables sin herramienta; suplemento de luz LED compuesto aluminio lacado altamente reflectante para una gestión térmica mejorada; color de luz 4000 K; binning inicialmente MacAdam ≤ 3 SDCM; CRI ≥ 90; mín. 90 % del flujo luminoso después de 50000 horas de funcionamiento; LED energéticamente eficientes con alto rendimiento de color; tapa HPO (High Performance Opal) para iluminación homogénea; grado de protección IP20; CP1; 220-240 V; cableado interno de la lámpara libre de halógenos; incluido convertidor DALI-2; fuente luminosa sustituible por un técnico autorizado; mecanismo de control sustituible por un técnico autorizado;

Distribución luminosa



Diseño del producto



¹ Código RAL
² Valor del producto continente a plena carga (no atenuado)
³ incluida la consideración de las pérdidas ópticas, las pérdidas de la unidad de control interno y la eficiencia del dispositivo operativo

Instrucciones de montaje



Calculadora de iluminación

