

BASO 40 reflector

trimless

045-0728530R



Proyecto / Tipo
Notas
Cantidad / Fecha



General

Techo , Empotrado
aluminio en bruto
IP20
8250 lm
3440 lm/m

LED

3000 K
IRC ≥ 80
L90 / 50000 h
MacAdam inicial ≤ 3 SDCM
MR 0.54
MDER 0.49

Óptico

Reflector
symmetric
UGR ≤ 19 , $\geq 65^\circ$ < 1500 cd/m ²
PstLM ≤ 1.0 ¹
SVM ≤ 0.4 ¹

Eléctrico

DALI-2
220-240 V
sistema 81 W
sistema 102 lm/W ²
CP1
1 DALI Addr.
34 W/m


Físico

sin borde
longitud 2420 mm
ancho 40 mm
altura 75 mm
3.6 kg

Orificio

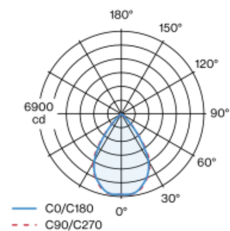
longitud 2408 mm
ancho 48 mm
espesor mín. del techo 8 mm
espesor máx. del techo 20 mm
profundidad empotrada 76 mm

¹ Valor del producto continente a plena carga (no atenuado)
² incluida la consideración de las pérdidas ópticas, las pérdidas de la unidad de control interno y la eficiencia del dispositivo operativo

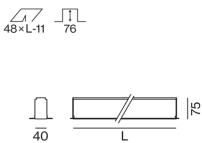


Cuerpo de lámpara de perfil extrusionado de aluminio; apropiada para el montaje sin bordes en techos de cartón yeso; formación de borde especial con estrías para una mejor adherencia de la masilla de emplastecido; apropiada para grosores de techo de 8-20 mm; superficie aluminio en bruto; perfil de luminaria con convertidor montado se puede montar previamente en el sitio; resto de componentes de lámpara montables sin herramienta; inserto luminoso de perfil extruido para una mejor gestión del calor; color de luz 3000 K; binning inicialmente MacAdam ≤ 3 SDCM; CRI ≥ 80 ; mín. 90 % del flujo luminoso después de 50000 horas de funcionamiento; LED energéticamente eficientes con alto rendimiento de color; reflector de alta calidad cromado con facetas esféricas; UGR ≤ 19 ; lámpara para el puesto de trabajo apta para pantallas según DIN EN 12464-1; luminancia por encima de $65^\circ \leq 1500$ cd/m²; grado de protección IP20; CP1; 220-240 V; cableado interno de la lámpara libre de halógenos; incluido convertidor DALI-2; fuente luminosa sustituible por un técnico autorizado; mecanismo de control sustituible por un técnico autorizado;

Distribución luminosa



Diseño del producto



Instrucciones de montaje



Calculadora de iluminación

