

BASO 40 microprismatic

trimless

045-0728530Z



Proyecto / Tipo	
Notas	
Cantidad / Fecha	



General

Techo , Empotrado	
aluminio en bruto	
IP20	
4730 lm	
1970 lm/m	

LED

3000 K	
IRC ≥ 80	
L90 / 50000 h	
MacAdam inicial ≤ 3 SDCM	
MR 0.54	
MDER 0.49	

Óptico

Microprismatic	
microprismatic	
PstLM ≤ 1.0 ¹	
SVM ≤ 0.4 ¹	

Eléctrico

DALI-2	
220-240 V	
sistema 55 W	
sistema 86 lm/W ²	
CP1	
1 DALI Addr.	
23 W/m	


Físico

sin borde	
longitud 2420 mm	
ancho 40 mm	
altura 75 mm	
3.6 kg	

Orificio

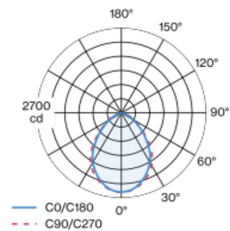
longitud 2408 mm	
ancho 48 mm	
espesor mín. del techo 8 mm	
espesor máx. del techo 20 mm	
profundidad empotrada 76 mm	

¹ Valor del producto continente a plena carga (no atenuado)
² incluida la consideración de las pérdidas ópticas, las pérdidas de la unidad de control interno y la eficiencia del dispositivo operativo

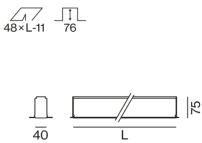


Cuerpo de lámpara de perfil extrusionado de aluminio; apropiada para el montaje sin bordes en techos de cartón yeso; formación de borde especial con estrías para una mejor adherencia de la masilla de emplastecido; apropiada para grosores de techo de 8-20 mm; superficie aluminio en bruto; perfil de luminaria con convertidor montado se puede montar previamente en el sitio; resto de componentes de lámpara montables sin herramienta; color de luz 3000 K; binning inicialmente MacAdam ≤ 3 SDCM; CRI ≥ 80; mín. 90 % del flujo luminoso después de 50000 horas de funcionamiento; LED energéticamente eficientes con alto rendimiento de color; cubierta microprismática de PMMA con lámina difusora para la reducción de iluminancia y un alumbrado homogéneo; grado de protección IP20; CP1; 220-240 V; cableado interno de la lámpara libre de halógenos; incluido convertidor DALI-2; fuente luminosa sustituible por un técnico autorizado; mecanismo de control sustituible por un técnico autorizado;

Distribución luminosa



Diseño del producto



Instrucciones de montaje



Calculadora de iluminación



BASO 40 microprismatic

trimless

045-0728530Z



Proyecto / Tipo

Notas

Cantidad / Fecha

Factor de mantenimiento

Tiempo de funcionamiento [h]	10 000	20 000	30 000	40 000	50 000
LLMF	0.98	0.95	0.93	0.91	0.9
LSF	1	1	1	1	1

MF	LMF × RSMF × LLMF × LSF	RSMF ^a	Factor de mantenimiento del local
MF	Factor de mantenimiento	LLMF	Factor de mantenimiento del flujo luminoso de la lámpara
LMF ^a	Factor de mantenimiento de la luminaria	LSF	Factor de supervivencia de la lámpara

^a De acuerdo a "CIE 97, Maintenance of indoor electric lighting systems", 2005, ISBN 3-900-734-34-8. Los valores deben ser determinados por el planificador.

Tipos de disyuntores

Tipo de disyuntor automático	Numero de fijaciones
B10	7
B13	10
B16	12
B20	14
C10	10
C13	20
C16	24
C20	28

