

# SASSO PRO 100

## adjustable

offset trimless

048-2410417M 052-1931448



Proyecto / Tipo

Notas

Cantidad / Fecha



### General

Techo , Empotrado

inclinación máx. 35°

giro 360°

blanco , RAL 9016 <sup>1</sup>

Set de montaje negro intenso

IP20

1350 lm

### LED

2700 K

IRC ≥ 90

L90 / 50000 h

MacAdam inicial ≤ 3 SDCM

R<sub>g</sub>: 100 , R<sub>f</sub>: 89 , R<sub>f(1-15)</sub>: 86

MR 0.49

MDER 0.44

### Óptico

medium

ángulo de haz 24°

P<sub>stLM</sub> ≤ 1.0 <sup>2</sup>

SVM ≤ 0.4 <sup>2</sup>

### Eléctrico

non atenuable

220-240 V

sistema 14.7 W

sistema 92 lm/W<sup>3</sup>

CP2

### Físico

sin borde

longitud 105 mm

ancho 113 mm

altura 106 mm

0.62 kg

### Orificio

diámetro 116 mm

espesor mín. del techo 12.5 mm

espesor máx. del techo 25 mm

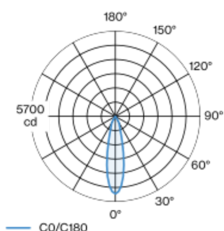
profundidad empotrada 130 mm

<sup>1</sup> Código RAL

<sup>2</sup> Valor del producto continente a plena carga (no atenuado)

<sup>3</sup> incluida la consideración de las pérdidas ópticas, las pérdidas de la unidad de control interno y la eficiencia del dispositivo operativo

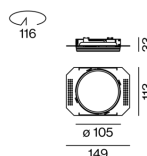
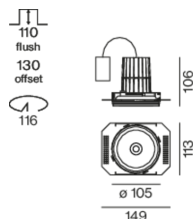
### Distribución luminosa



medium 24°

h (m)	E0° (lx)	ø (m)
1	5170	0.43
2	1290	0.87
3	570	1.30
4	320	1.73
5	210	2.17

### Diseño del producto



### Instrucciones de montaje



### Calculadora de iluminación



[048-2410417M 052-1931448] Los datos técnicos se refieren a los valores de medición para una temperatura ambiente de 25 °C. Los datos relativos al flujo luminoso están sujetos inicialmente a una tolerancia de ±10 %; los relativos a la potencia de conexión eléctrica, inicialmente a una tolerancia de ±10 %; y los relativos a la temperatura del color, inicialmente a ±150 K. Non nos hacemos responsables de posibles errores de impresión. Se aplican las Condiciones Generales de Contratación de XAL GmbH.

© XAL GmbH · Auer-Welsbach-Gasse 36 · 8055 Graz · Austria · www.xal.com

19.04.2025