

SASSO PRO 100

adjustable offset trim round

048-2410437F 052-1932447

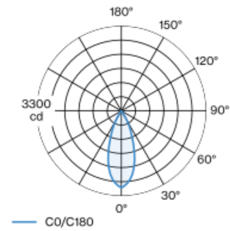


| |
|------------------|
| Proyecto / Tipo |
| Notas |
| Cantidad / Fecha |



Proyector empotrable redondo de fundición inyectada de aluminio con nivel de lámpara retrasado; superficie pintada al polvo en blanco; giratorio 360° y orientable 35°; montaje sin herramientas mediante kit de montaje con sistema de inserción por bola patentado; carcasa de montaje redondo; con marco blanco tráfico; apropiada para grosores de techo de 5-25 mm; refrigeración pasiva de los LEDs por medio de una geometría de cuerpo de refrigeración optimizada; con tecnología COB (Chip on Board) para eficiencia máxima; ninguna formación de sombras múltiples; color de luz 2700 K; binning inicialmente MacAdam ≤ 3 SDCM; CRI ≥ 90 ; mín. 90 % del flujo luminoso después de 50000 horas de funcionamiento; LED energéticamente eficientes con alto rendimiento de color; incl. reflector de plástico de alta calidad con óptica facetada esférica; vaporizado de aluminio; reflexión de color neutral a través de una ausencia absoluta de color de interferencia; para puesta en escena brillante de objetos; característica de difusión precisa con ángulo de proyección de 38°; insertable e intercambiable sin herramienta; los accesorios ópticos están disponibles como accesorios; el accesorio se menciona por separado; grado de protección IP20; CP2 220-240V; incluido convertidor DALI-2; Convertidor cableado en el lado secundario; caja de conexión para cableado, 3 o 5 pines, disponible como accesorio; fuente luminosa sustituible por un técnico autorizado; mecanismo de control sustituible por un técnico autorizado;

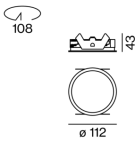
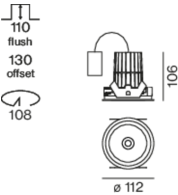
Distribución luminosa



flood 38°

| h (m) | E0° (lx) | ø (m) |
|-------|----------|-------|
| 1 | 2980 | 0.69 |
| 2 | 750 | 1.38 |
| 3 | 330 | 2.07 |
| 4 | 190 | 2.76 |
| 5 | 120 | 3.45 |

Diseño del producto



General

| |
|-------------------------------|
| Techo , Empotrado |
| inclinación máx. 35° |
| giro 360° |
| blanco , RAL9016 ¹ |
| Set de montaje blanco tráfico |
| IP20 |
| 1360 lm |

LED

| |
|---|
| 2700 K |
| IRC ≥ 90 |
| L90 / 50000 h |
| MacAdam inicial ≤ 3 SDCM |
| R _g : 100 , R _f : 89 , R ₍₁₋₁₅₎ : 86 |
| MR 0.49 |
| MDER 0.44 |

Óptico

| |
|-------------------------------|
| flood |
| beam angle 38° |
| PstLM ≤ 1.0 ² |
| SVM ≤ 0.4 ² |

Eléctrico

| |
|------------------|
| DALI-2 |
| 14.7 W |
| CP2 220-240V |
| 93 lm/W |
| inserto 109 lm/W |
| 1 DALI Addr. |

Físico

| |
|-----------------|
| borde |
| diameter 112 mm |
| altura 106 mm |
| 0.59 kg |

Orificio

| |
|------------------------------|
| diameter 108 mm |
| min. ceiling thickness 5 mm |
| max. ceiling thickness 25 mm |
| recessed depth 130 mm |

¹ Código RAL

² Valor del producto continente a plena carga (no atenuado)

Instrucciones de montaje



Calculadora de iluminación



SASSO PRO 100

adjustable offset trim round

048-2410437F 052-1932447



Proyecto / Tipo _____

Notas _____

Cantidad / Fecha _____

Factor de mantenimiento

| Tiempo de funcionamiento [h] | 10 000 | 20 000 | 30 000 | 40 000 | 50 000 |
|------------------------------|---|-------------------|--|--------|--------|
| LLMF | 0.98 | 0.96 | 0.94 | 0.92 | 0.9 |
| LSF | 1 | 1 | 1 | 1 | 1 |
| MF | LMF × RSMF × LLMF × LSF | | | | |
| MF | Factor de mantenimiento | | | | |
| LMF ^a | Factor de mantenimiento de la luminaria | | | | |
| | | RSMF ^a | Factor de mantenimiento del local | | |
| | | LLMF | Factor de mantenimiento del flujo luminoso de la lámpara | | |
| | | LSF | Factor de supervivencia de la lámpara | | |

^a De acuerdo a "CIE 97, Maintenance of indoor electric lighting systems", 2005, ISBN 3-900-734-34-8. Los valores deben ser determinados por el planificador.

Tipos de disyuntores

| Tipo de disyuntor automático | Numero de fijaciones |
|------------------------------|----------------------|
| B10 | 18 |
| B16 | 30 |
| C10 | 23 |
| C16 | 36 |

Componentes

MOUNTING SET

| TIPO | COLOR | Ø (MM) | NÚMERO(S) DE ARTÍCULO |
|--------------------|----------------|--------|-----------------------|
| round offset 17 mm | blanco tráfico | 112 | 052-1932447 |



Accesorios de montaje

THROUGH WIRING CONNECTION BOX

| TIPO | L-AN-AL (MM) | NÚMERO(S) DE ARTÍCULO |
|---------------------------|--------------|-----------------------|
| cable non DIM ø 4 – 12 mm | 105-58-30 | 005-2531110 |
| DALI cable ø 4 – 12 mm | 105-58-30 | 005-2551110 |



Accesorios de montaje

PRIMED CONCRETE MOUNTING HOUSING

| L-AN-AL (MM) | NÚMERO(S) DE ARTÍCULO |
|--------------|-----------------------|
| 240-400-130 | 052-1914420 |



SASSO PRO 100

adjustable offset trim round

048-2410437F 052-1932447



Proyecto / Tipo

Notas

Cantidad / Fecha

Accesorios opticos

HONEYCOMB LOUVER

| COLOR | Ø (MM) | NÚMERO(S) DE ARTÍCULO |
|----------------|--------|-----------------------|
| blanco tráfico | 74 | 048-2191317 |
| negro intenso | 74 | 048-2191318 |



LINEAR PRISMATIC LENS

| COLOR | Ø (MM) | NÚMERO(S) DE ARTÍCULO |
|----------------|--------|-----------------------|
| blanco tráfico | 74 | 048-2192317 |
| negro intenso | 74 | 048-2192318 |



SNOOT

| COLOR | Ø (MM) | NÚMERO(S) DE ARTÍCULO |
|----------------|--------|-----------------------|
| blanco tráfico | 74 | 048-2191117 |
| negro intenso | 74 | 048-2191118 |



SNOOT WITH HONEYCOMB LOUVER

| COLOR | Ø (MM) | NÚMERO(S) DE ARTÍCULO |
|----------------|--------|-----------------------|
| blanco tráfico | 74 | 048-2191217 |
| negro intenso | 74 | 048-2191218 |

