

# SASSO PRO 100

## adjustable offset trim round

048-2410517F 052-1932447



|                  |
|------------------|
| Proyecto / Tipo  |
| Notas            |
| Cantidad / Fecha |



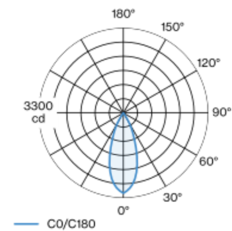
|                               |
|-------------------------------|
| <b>General</b>                |
| Techo , Empotrado             |
| inclinación máx. 35°          |
| giro 360°                     |
| blanco , RAL9016 <sup>1</sup> |
| Set de montaje blanco tráfico |
| IP20                          |
| 1420 lm                       |

|  |
|--|
| <b>LED</b>   |
| 3000 K   |
| IRC ≥ 90   |
| L90 / 50000 h  |
| MacAdam inicial ≤ 3 SDCM   |
| R <sub>g</sub> : 100 , R <sub>f</sub> : 89 , R <sub>f(1-15)</sub> : 89 |
| MR 0.56  |
| MDER 0.51  |

|                                       |
|---------------------------------------|
| <b>Óptico</b>                         |
| flood                                 |
| ángulo de haz 38°                     |
| P <sub>st</sub> LM ≤ 1.0 <sup>2</sup> |
| SVM ≤ 0.4 <sup>2</sup>                |

Proyector empotrable redondo de fundición inyectada de aluminio con nivel de lámpara retrasado; superficie pintada al polvo en blanco; giratorio 360° y orientable 35°; montaje sin herramientas mediante kit de montaje con sistema de inserción por bola patentado; carcasa de montaje redondo; con marco blanco tráfico; apropiada para grosores de techo de 5-25 mm; refrigeración pasiva de los LEDs por medio de una geometría de cuerpo de refrigeración optimizada; con tecnología COB (Chip on Board) para eficiencia máxima; ninguna formación de sombras múltiples; color de luz 3000 K; binning inicialmente MacAdam ≤ 3 SDCM; CRI ≥ 90; mín. 90 % del flujo luminoso después de 50000 horas de funcionamiento; LED energéticamente eficientes con alto rendimiento de color; incl. reflector de plástico de alta calidad con óptica facetada esférica; vaporizado de aluminio; reflexión de color neutral a través de una ausencia absoluta de color de interferencia; para puesta en escena brillante de objetos; característica de difusión precisa con ángulo de proyección de 38°; insertable e intercambiable sin herramienta; los accesorios ópticos están disponibles como accesorios; el accesorio se menciona por separado; grado de protección IP20; CP2; 220-240 V; incluido convertidor, no regulable; Convertidor cableado en el lado secundario; caja de conexión para cableado, 3 o 5 pines, disponible como accesorio; fuente luminosa sustituible por un técnico autorizado; mecanismo de control sustituible por un técnico autorizado;

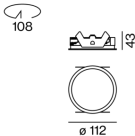
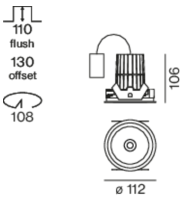
### Distribución luminosa



flood 38°

| h (m) | E0° (lx) | ø (m) |
|-------|----------|-------|
| 1     | 3110     | 0.69  |
| 2     | 780      | 1.38  |
| 3     | 350      | 2.07  |
| 4     | 190      | 2.76  |
| 5     | 120      | 3.45  |

### Diseño del producto



|                              |
|------------------------------|
| <b>Eléctrico</b>             |
| non atenuable                |
| 220-240 V                    |
| sistema 14.7 W               |
| CP2                          |
| sistema 97 lm/W <sup>3</sup> |

|                 |
|-----------------|
| <b>Físico</b>   |
| borde           |
| diámetro 112 mm |
| altura 106 mm   |
| 0.59 kg         |

|                              |
|------------------------------|
| <b>Orificio</b>              |
| diámetro 108 mm              |
| espesor mín. del techo 5 mm  |
| espesor máx. del techo 25 mm |
| profundidad empotrada 130 mm |

<sup>1</sup> Código RAL  
<sup>2</sup> Valor del producto continente a plena carga (no atenuado)  
<sup>3</sup> incl. optical losses and the efficiency of the operating device (converter)

### Instrucciones de montaje



### Calculadora de iluminación



# SASSO PRO 100

## adjustable offset trim round

048-2410517F 052-1932447



Proyecto / Tipo

Notas

Cantidad / Fecha

### Factor de mantenimiento

| Tiempo de funcionamiento [h] | 10 000 | 20 000 | 30 000 | 40 000 | 50 000 |
|------------------------------|--------|--------|--------|--------|--------|
| LLMF                         | 0.98   | 0.96   | 0.94   | 0.92   | 0.9    |
| LSF                          | 1      | 1      | 1      | 1      | 1      |

|                  |   |                   |  |
|------------------|---|-------------------|--|
| MF               | LMF × RSMF × LLMF × LSF                 | RSMF <sup>a</sup> | Factor de mantenimiento del local                        |
| MF               | Factor de mantenimiento                 | LLMF              | Factor de mantenimiento del flujo luminoso de la lámpara |
| LMF <sup>a</sup> | Factor de mantenimiento de la luminaria | LSF               | Factor de supervivencia de la lámpara                    |

<sup>a</sup> De acuerdo a "CIE 97, Maintenance of indoor electric lighting systems", 2005, ISBN 3-900-734-34-8. Los valores deben ser determinados por el planificador.

### Tipos de disyuntores

| Tipo de disyuntor automático | Numero de fijaciones |
|------------------------------|----------------------|
| B10                          | 22                   |
| B16                          | 36                   |
| C10                          | 37                   |
| C16                          | 60                   |

### Componentes

#### MOUNTING SET

| TIPO               | COLOR          | Ø (MM) | NÚMERO(S) DE ARTÍCULO |
|--------------------|----------------|--------|-----------------------|
| round offset 17 mm | blanco tráfico | 112    | 052-1932447           |



### Accesorios de montaje

#### THROUGH WIRING CONNECTION BOX

| TIPO                                     | L-AN-AL (MM) | NÚMERO(S) DE ARTÍCULO |
|--|--------------|-----------------------|
| cable non DIM ø 4 – 12 mm, Linect®-Ready | 105-58-30    | 005-2531110           |
| DALI cable ø 4 – 12 mm, Linect®-Ready    | 105-58-30    | 005-2551110           |



### Accesorios de montaje

#### PRIMED CONCRETE MOUNTING HOUSING

| L-AN-AL (MM) | NÚMERO(S) DE ARTÍCULO |
|--------------|-----------------------|
| 240-400-130  | 052-1914420           |



# SASSO PRO 100

## adjustable offset trim round

048-2410517F 052-1932447



Proyecto / Tipo

Notas

Cantidad / Fecha

### Accesorios opticos

#### HONEYCOMB LOUVER

| COLOR          | Ø (MM) | NÚMERO(S) DE ARTÍCULO |
|----------------|--------|-----------------------|
| blanco tráfico | 74     | 048-2191317           |
| negro intenso  | 74     | 048-2191318           |



#### LINEAR PRISMATIC LENS

| COLOR          | Ø (MM) | NÚMERO(S) DE ARTÍCULO |
|----------------|--------|-----------------------|
| blanco tráfico | 74     | 048-2192317           |
| negro intenso  | 74     | 048-2192318           |



#### SNOOT

| COLOR          | Ø (MM) | NÚMERO(S) DE ARTÍCULO |
|----------------|--------|-----------------------|
| blanco tráfico | 74     | 048-2191117           |
| negro intenso  | 74     | 048-2191118           |



#### SNOOT WITH HONEYCOMB LOUVER

| COLOR          | Ø (MM) | NÚMERO(S) DE ARTÍCULO |
|----------------|--------|-----------------------|
| blanco tráfico | 74     | 048-2191217           |
| negro intenso  | 74     | 048-2191218           |

