

# SASSO PRO 100

## adjustable

flush trimless

048-2410537F 052-1921447



Proyecto / Tipo
Notas
Cantidad / Fecha



### General

Techo , Empotrado
inclinación máx. 35°
giro 360°
blanco , RAL9016 <sup>1</sup>
IP20
1420 lm

### LED

3000 K
IRC ≥ 90
L90 / 50000 h
MacAdam inicial ≤ 3 SDCM
R <sub>g</sub> : 100 , R <sub>f</sub> : 89 , R <sub>f(1-5)</sub> : 89
MR 0.56
MDER 0.51

### Óptico

flood
ángulo de haz 38°
PstLM ≤ 1.0 <sup>2</sup>
SVM ≤ 0.4 <sup>2</sup>

### Eléctrico

DALI-2
220-240 V
sistema 14.7 W
CP2
sistema 97 lm/W <sup>3</sup>
1 DALI Addr.

### Físico

sin borde
diámetro 105 mm
altura 106 mm
0.64 kg

### Orificio

diámetro 116 mm
espesor mín. del techo 12.5 mm
espesor máx. del techo 25 mm
profundidad empotrada 110 mm

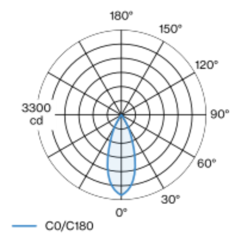
<sup>1</sup> Código RAL

<sup>2</sup> Valor del producto continente a plena carga (no atenuado)

<sup>3</sup> incl. optical losses and the efficiency of the operating device (converter)

Proyector empotrable redondo de fundición inyectada de aluminio; superficie pintada al polvo en blanco; giratorio 360° y orientable 35°; montaje sin herramientas mediante kit de montaje con sistema de inserción por bola patentado; carcasa de montaje redonda; para montaje sin borde en techos de cartón yeso; para instalación en techos con grosor de 12,5/15/25 mm; refrigeración pasiva de los LEDs por medio de una geometría de cuerpo de refrigeración optimizada; con tecnología COB (Chip on Board) para eficiencia máxima; ninguna formación de sombras múltiples; color de luz 3000 K; binning inicialmente MacAdam ≤ 3 SDCM; CRI ≥ 90; min. 90 % del flujo luminoso después de 50000 horas de funcionamiento; LED energéticamente eficientes con alto rendimiento de color; incl. reflector de plástico de alta calidad con óptica facetada esférica; vaporizado de aluminio; reflexión de color neutral a través de una ausencia absoluta de color de interferencia; para puesta en escena brillante de objetos; característica de difusión precisa con ángulo de proyección de 38°; insertable e intercambiable sin herramienta; los accesorios ópticos están disponibles como accesorios; el accesorio se menciona por separado; grado de protección IP20; CP2; incluido convertidor DALI-2; Convertidor cableado en el lado secundario; caja de conexión para cableado, 3 o 5 pines, disponible como accesorio; fuente luminosa sustituible por un técnico autorizado; mecanismo de control sustituible por un técnico autorizado;

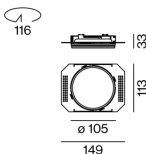
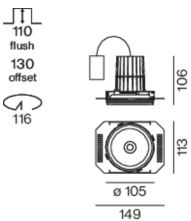
### Distribución luminosa



flood 38°

h (m)	E0° (lx)	ø (m)
1	3110	0.69
2	780	1.38
3	350	2.07
4	190	2.76
5	120	3.45

### Diseño del producto



### Instrucciones de montaje



### Calculadora de iluminación

