

SASSO PRO 100

adjustable offset trim round

048-2410637S 052-1932447



Proyecto / Tipo

Notas

Cantidad / Fecha



General

Techo , Empotrado
inclinación máx. 35°
giro 360°
blanco , RAL 9016 ¹
Set de montaje blanco tráfico
IP20
1490 lm

LED

4000 K
IRC ≥ 90
L80 / 50000 h
MacAdam inicial ≤ 3 SDCM
R_g: 97 , R_r: 89 , R₍₁₋₁₅₎: 91
MR 0.85
MDER 0.77

Óptico

spot
ángulo de haz 17°
P_{stLM} ≤ 1.0 ²
SVM ≤ 0.4 ²

Eléctrico

DALI-2
220-240 V
sistema 14.7 W
sistema 101 lm/W³
CP2
1 DALI Addr.

Físico

borde
diámetro 112 mm
altura 106 mm
0.59 kg

Orificio

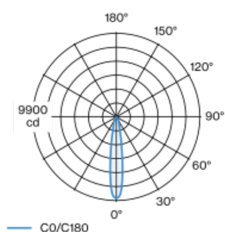
diámetro 108 mm
espesor mín. del techo 5 mm
espesor máx. del techo 25 mm
profundidad empotrada 130 mm

¹ Código RAL

² Valor del producto continente a plena carga (no atenuado)

³ DISPOSITIVO: con consideración de pérdidas ópticas y de la unidad de control. SISTEMA: con consideración de pérdidas ópticas, de la unidad de control y de la eficiencia del dispositivo.

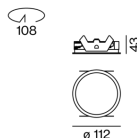
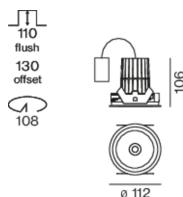
Distribución luminosa



spot 17°

h (m)	E0° (lx)	ø (m)
1	9590	0.29
2	2400	0.59
3	1070	0.88
4	600	1.18
5	380	1.47

Diseño del producto



[048-2410637S 052-1932447] Los datos técnicos se refieren a los valores de medición para una temperatura ambiente de 25 °C. Los datos relativos al flujo luminoso están sujetos inicialmente a una tolerancia de ±10 %; los relativos a la potencia de conexión eléctrica, inicialmente a una tolerancia de ±10 %; y los relativos a la temperatura del color, inicialmente a ±150 K. Non nos hacemos responsables de posibles errores de impresión. Se aplican las Condiciones Generales de Contratación de XAL GmbH.

© XAL GmbH · Auer-Welsbach-Gasse 36 · 8055 Graz · Austria · www.xal.com

05.04.2025

Instrucciones de montaje



Calculadora de iluminación

