

# SASSO PRO 100

## adjustable

trimless exposed concrete

048-2411E38F 052-1913410

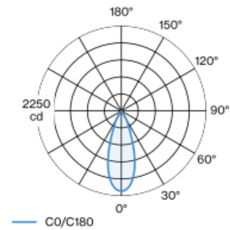


Proyecto / Tipo
Notas
Cantidad / Fecha



Proyector empotrable redondo de fundición inyectada de aluminio; superficie pintada al polvo en negro; giratorio 360° y orientable 35°; montaje sin herramientas mediante kit de montaje con sistema de inserción por bola patentado; carcasa de montaje de hormigón para techos de hormigón visto; para montaje sin marco; refrigeración pasiva de los LEDs por medio de una geometría de cuerpo de refrigeración optimizada; con tecnología COB (Chip on Board) para eficiencia máxima; ninguna formación de sombras múltiples; CWD (Colour Warm Dimming) de 2000K y 3000K; binning inicialmente MacAdam  $\leq 4$  SDCM; CRI  $\geq 95$ ; mín. 80 % del flujo luminoso después de 50000 horas de funcionamiento; LED energéticamente eficientes con alto rendimiento de color; incl. reflector de plástico de alta calidad con óptica facetada esférica; vaporizado de aluminio; reflexión de color neutral a través de una ausencia absoluta de color de interferencia; para puesta en escena brillante de objetos; característica de difusión precisa con ángulo de proyección de 36°; insertable e intercambiable sin herramienta; los accesorios ópticos están disponibles como accesorios; el accesorio se menciona por separado; grado de protección IP20; CP2; incluido convertidor DALI-2; Convertidor cableado en el lado secundario; con "Colour Warm Dimming" se produce una modificación continua de la temperatura de color con una reducción simultánea de la intensidad de luz; similar a la característica de atenuación de una bombilla; la reducción de la intensidad de iluminación hace posible un tono de color muy cálido; caja de conexión para cableado, 3 o 5 pines, disponible como accesorio; fuente luminosa sustituible por un técnico autorizado; mecanismo de control sustituible por un técnico autorizado;

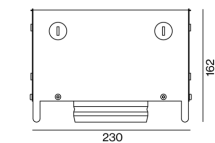
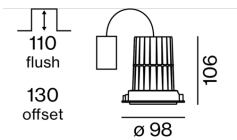
### Distribución luminosa



flood 36°

h (m)	E0° (lx)	ø (m)
1	2120	0.65
2	530	1.31
3	240	1.96
4	130	2.61
5	80	3.27

### Diseño del producto



### General

Techo , Empotrado
inclinación máx. 35°
giro 360°
negro , RAL9005 <sup>1</sup>
IP20
853 lm

### LED

colour warm dimming
2000 K - 3000 K
IRC $\geq 95$
L80 / 50000 h
MacAdam inicial $\leq 4$ SDCM
R <sub>g</sub> : 100 , R <sub>f</sub> : 91 , R <sub>f(1-5)</sub> : 90
MR 0.61
MDER 0.55

### Óptico

flood
ángulo de haz 36°
PstLM $\leq 1.0$ <sup>2</sup>
SVM $\leq 0.4$ <sup>2</sup>

### Eléctrico

DALI-2
220-240 V
sistema 14.9 W
CP2
sistema 57 lm/W <sup>3</sup>
1 DALI Addr.

### Físico

sin marco, para techos de hormigón visto
longitud 229 mm
ancho 227 mm
altura 160 mm
2.31 kg

<sup>1</sup> Código RAL  
<sup>2</sup> Valor del producto continente a plena carga (no atenuado)  
<sup>3</sup> incl. optical losses and the efficiency of the operating device (converter)

### Instrucciones de montaje



### Calculadora de iluminación

