

# SASSO PRO 100

## adjustable

trimless exposed concrete

048-2410618F 052-1913410



Proyecto / Tipo
Notas
Cantidad / Fecha



<b>General</b>
Techo , Empotrado
inclinación máx. 35°
giro 360°
negro , RAL9005 <sup>1</sup>
IP20
1460 lm

<b>LED</b>
4000 K
IRC ≥ 90
L80 / 50000 h
MacAdam inicial ≤ 3 SDCM
R <sub>g</sub> : 97 , R <sub>f</sub> : 89 , R <sub>f(1-15)</sub> : 91
MR 0.85
MDER 0.77

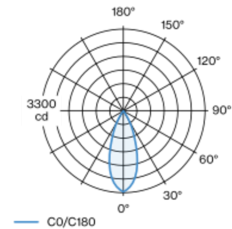
<b>Óptico</b>
flood
ángulo de haz 38°
PstLM ≤ 1.0 <sup>2</sup>
SVM ≤ 0.4 <sup>2</sup>

Proyector empotrable redondo de fundición inyectada de aluminio; superficie pintada al polvo en negro; giratorio 360° y orientable 35°; montaje sin herramientas mediante kit de montaje con sistema de inserción por bola patentado; carcasa de montaje de hormigón para techos de hormigón visto; para montaje sin marco; refrigeración pasiva de los LEDs por medio de una geometría de cuerpo de refrigeración optimizada; con tecnología COB (Chip on Board) para eficiencia máxima; ninguna formación de sombras múltiples; color de luz 4000 K; binning inicialmente MacAdam ≤ 3 SDCM; CRI ≥ 90; mín. 80 % del flujo luminoso después de 50000 horas de funcionamiento; LED energéticamente eficientes con alto rendimiento de color; incl. reflector de plástico de alta calidad con óptica facetada esférica; vaporizado de aluminio; reflexión de color neutral a través de una ausencia absoluta de color de interferencia; para puesta en escena brillante de objetos; característica de difusión precisa con ángulo de proyección de 38°; insertable e intercambiable sin herramienta; los accesorios ópticos están disponibles como accesorios; el accesorio se menciona por separado; grado de protección IP20; CP2; incluido convertidor, no regulable; Convertidor cableado en el lado secundario; caja de conexión para cableado, 3 o 5 pines, disponible como accesorio; fuente luminosa sustituible por un técnico autorizado; mecanismo de control sustituible por un técnico autorizado;

<b>Eléctrico</b>
non atenuable
220-240 V
sistema 14.7 W
CP2
sistema 99 lm/W <sup>3</sup>

<b>Físico</b>
sin marco, para techos de hormigón visto
longitud 229 mm
ancho 227 mm
altura 160 mm
2.31 kg

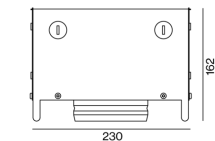
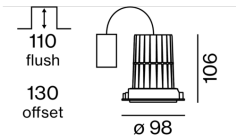
### Distribución luminosa



flood 38°

h (m)	E0° (lx)	ø (m)
1	3270	0.69
2	820	1.38
3	360	2.07
4	200	2.76
5	130	3.45

### Diseño del producto



<sup>1</sup> Código RAL  
<sup>2</sup> Valor del producto continente a plena carga (no atenuado)  
<sup>3</sup> incl. optical losses and the efficiency of the operating device (converter)

### Instrucciones de montaje



### Calculadora de iluminación

