

SASSO PRO 100

adjustable

offset trimless

048-2412437F 052-1931448



Proyecto / Tipo

Notas

Cantidad / Fecha



General

Techo , Empotrado

inclinación máx. 35°

giro 360°

blanco , RAL 9016 ¹

Set de montaje negro intenso

IP20

2190 lm

LED

2700 K

IRC ≥ 90

L85 / 50000 h

MacAdam inicial ≤ 3 SDCM

R_g: 100 , R_f: 89 , R_{f(1-15)}: 86

MR 0.49

MDER 0.44

Óptico

flood

ángulo de haz 38°

P_{st}LM ≤ 1.0 ²

SVM ≤ 0.4 ²

Eléctrico

DALI-2

220-240 V

sistema 27.0 W

sistema 81 lm/W³

CP2

1 DALI Addr.

Físico

sin borde

longitud 105 mm

ancho 113 mm

altura 106 mm

0.62 kg

Orificio

diámetro 116 mm

espesor mín. del techo 12.5 mm

espesor máx. del techo 25 mm

profundidad empotrada 130 mm

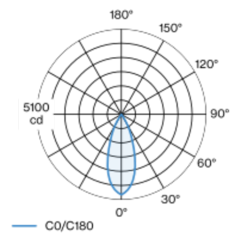
¹ Código RAL

² Valor del producto continente a plena carga (no atenuado)

³ incluida la consideración de las pérdidas ópticas, las pérdidas de la unidad de control interno y la eficiencia del dispositivo operativo

Proyector empotrable redondo de fundición inyectada de aluminio con nivel de lámpara retrasado; superficie pintada al polvo en blanco; giratorio 360° y orientable 35°; montaje sin herramientas mediante kit de montaje con sistema de inserción por bola patentado; carcasa de montaje redondo negro intenso; para montaje sin borde en techos de cartón yeso; para instalación en techos con grosor de 12,5/15/25 mm; refrigeración pasiva de los LEDs por medio de una geometría de cuerpo de refrigeración optimizada; con tecnología COB (Chip on Board) para eficiencia máxima; ninguna formación de sombras múltiples; color de luz 2700 K; binning inicialmente MacAdam ≤ 3 SDCM; CRI ≥ 90; mín. 85 % del flujo luminoso después de 50000 horas de funcionamiento; LED energéticamente eficientes con alto rendimiento de color; incl. reflector de plástico de alta calidad con óptica facetada esférica; vaporizado de aluminio; reflexión de color neutral a través de una ausencia absoluta de color de interferencia; para puesta en escena brillante de objetos; característica de difusión precisa con ángulo de proyección de 38°; insertable e intercambiable sin herramienta; los accesorios ópticos están disponibles como accesorios; el accesorio se menciona por separado; grado de protección IP20; CP2; 220-240 V; incluido convertidor DALI-2; Convertidor cableado en el lado secundario; caja de conexión para cableado, 3 o 5 pines, disponible como accesorio; fuente luminosa sustituible por un técnico autorizado; mecanismo de control sustituible por un técnico autorizado;

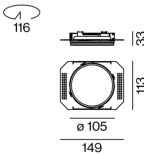
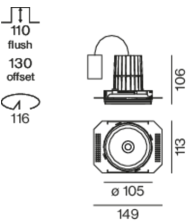
Distribución luminosa



flood 38°

h (m)	E0° (lx)	ø (m)
1	4800	0.69
2	1200	1.38
3	530	2.07
4	300	2.76
5	190	3.45

Diseño del producto



Instrucciones de montaje



Calculadora de iluminación

