

SASSO PRO 100

adjustable

flush trimless

048-2412437M 052-1921447



Proyecto / Tipo
Notas
Cantidad / Fecha



General

Techo , Empotrado
inclinación máx. 35°
giro 360°
blanco , RAL 9016 ¹
IP20
2170 lm

LED

2700 K
IRC ≥ 90
L85 / 50000 h
MacAdam inicial ≤ 3 SDCM
R _g : 100 , R _f : 89 , R _{f(1-5)} : 86
MR 0.49
MDER 0.44

Óptico

medium
ángulo de haz 24°
PstLM ≤ 1.0 ²
SVM ≤ 0.4 ²

Eléctrico

DALI-2
220-240 V
sistema 27.0 W
sistema 80 lm/W ³
CP2
1 DALI Addr.

Físico

sin borde
longitud 105 mm
ancho 113 mm
altura 106 mm
0.64 kg

Orificio

diámetro 116 mm
espesor mín. del techo 12.5 mm
espesor máx. del techo 25 mm
profundidad empotrada 110 mm

¹ Código RAL

² Valor del producto continente a plena carga (no atenuado)

³ incluida la consideración de las pérdidas ópticas, las pérdidas de la unidad de control interno y la eficiencia del dispositivo operativo

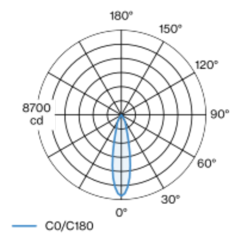
Instrucciones de montaje



Calculadora de iluminación



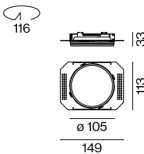
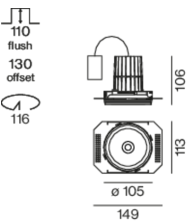
Distribución luminosa



medium 24°

h (m)	E0° (lx)	ø (m)
1	8310	0.43
2	2080	0.87
3	920	1.30
4	520	1.73
5	330	2.17

Diseño del producto



SASSO PRO 100

adjustable

flush trimless

048-2412437M 052-1921447



Proyecto / Tipo

Notas

Cantidad / Fecha

Factor de mantenimiento

Tiempo de funcionamiento [h]	10 000	20 000	30 000	40 000	50 000
LLMF	0.96	0.94	0.91	0.89	0.86
LSF	1	1	1	1	1

MF	LMF × RSMF × LLMF × LSF	RSMF ^a	Factor de mantenimiento del local
MF	Factor de mantenimiento	LLMF	Factor de mantenimiento del flujo luminoso de la lámpara
LMF ^a	Factor de mantenimiento de la luminaria	LSF	Factor de supervivencia de la lámpara

^a De acuerdo a "CIE 97, Maintenance of indoor electric lighting systems", 2005, ISBN 3-900-734-34-8. Los valores deben ser determinados por el planificador.

Tipos de disyuntores

Tipo de disyuntor automático	Numero de fijaciones
B10	18
B16	30
C10	23
C16	36

Componentes

MOUNTING SET

TIPO	L-AN-AL (MM)	NÚMERO(S) DE ARTÍCULO
enrasado	149-113-33	052-1921447



Accesorios de montaje

THROUGH WIRING CONNECTION BOX

TIPO	L-AN-AL (MM)	NÚMERO(S) DE ARTÍCULO
cable non DIM ø 4 – 12 mm, Linect®-Ready	105-58-30	005-2531110
DALI cable ø 4 – 12 mm, Linect®-Ready	105-58-30	005-2551110



Accesorios de montaje

PRIMED CONCRETE MOUNTING HOUSING

L-AN-AL (MM)	NÚMERO(S) DE ARTÍCULO
240-400-130	052-1914420



SASSO PRO 100

adjustable

flush trimless
048-2412437M 052-1921447



Proyecto / Tipo

Notas

Cantidad / Fecha

Accesorios opticos

HONEYCOMB LOUVER

COLOR	Ø (MM)	NÚMERO(S) DE ARTÍCULO
blanco tráfico	74	048-2191317
negro intenso	74	048-2191318



LINEAR PRISMATIC LENS

COLOR	Ø (MM)	NÚMERO(S) DE ARTÍCULO
blanco tráfico	74	048-2192317
negro intenso	74	048-2192318



SNOOT

COLOR	Ø (MM)	NÚMERO(S) DE ARTÍCULO
blanco tráfico	74	048-2191117
negro intenso	74	048-2191118



SNOOT WITH HONEYCOMB LOUVER

COLOR	Ø (MM)	NÚMERO(S) DE ARTÍCULO
blanco tráfico	74	048-2191217
negro intenso	74	048-2191218

