

# SASSO PRO 100

## adjustable

flush trimless

048-2412438S 052-1921447



Proyecto / Tipo

Notas

Cantidad / Fecha



### General

Techo , Empotrado

inclinación máx. 35°

giro 360°

negro , RAL9005 <sup>1</sup>

IP20

2130 lm

### LED

2700 K

IRC  $\geq 90$

L85 / 50000 h

MacAdam inicial  $\leq 3$  SDCM

R<sub>g</sub>: 100 , R<sub>f</sub>: 89 , R<sub>f(1-5)</sub>: 86

MR 0.49

MDER 0.44

### Óptico

spot

ángulo de haz 17°

PstLM  $\leq 1.0$  <sup>2</sup>

SVM  $\leq 0.4$  <sup>2</sup>

### Eléctrico

DALI-2

220-240 V

sistema 27.0 W

CP2

sistema 79 lm/W<sup>3</sup>

1 DALI Addr.

### Físico

sin borde

longitud 105 mm

ancho 113 mm

altura 106 mm

0.64 kg

### Orificio

diámetro 116 mm

espesor mín. del techo 12.5 mm

espesor máx. del techo 25 mm

profundidad empotrada 110 mm

<sup>1</sup> Código RAL

<sup>2</sup> Valor del producto continente a plena carga (no atenuado)

<sup>3</sup> incl. optical losses and the efficiency of the operating device (converter)

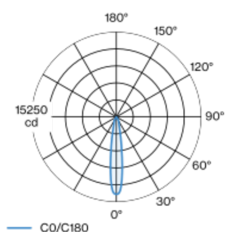
### Instrucciones de montaje



### Calculadora de iluminación



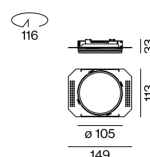
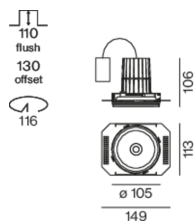
### Distribución luminosa



spot 17°

h (m)	E0° (lx)	ø (m)
1	13900	0.29
2	3500	0.59
3	1500	0.88
4	900	1.18
5	600	1.47

### Diseño del producto



[048-2412438S 052-1921447] Los datos técnicos se refieren a los valores de medición para una temperatura ambiente de 25 °C. Los datos relativos al flujo luminoso están sujetos inicialmente a una tolerancia de  $\pm 10$  %; los relativos a la potencia de conexión eléctrica, inicialmente a una tolerancia de  $\pm 10$  %; y los relativos a la temperatura del color, inicialmente a  $\pm 150$  K. Non nos hacemos responsables de posibles errores de impresión. Se aplican las Condiciones Generales de Contratación de XAL GmbH.

© XAL GmbH · Auer-Welsbach-Gasse 36 · 8055 Graz · Austria · www.xal.com

12.12.2024

1 / 1