

# SASSO 60 square downlight

trimless

048-2612E17M 048-2697117 002-90762



Proyecto / Tipo \_\_\_\_\_

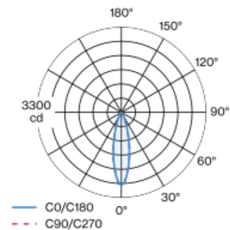
Notas \_\_\_\_\_

Cantidad / Fecha \_\_\_\_\_

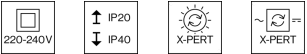
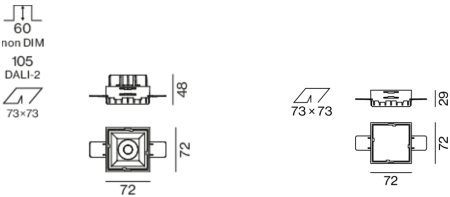


Proyector empotrable cuadrado de fundición de aluminio inyectado; de 1 lámpara; superficie blanco; montaje sin herramientas mediante kit de montaje con sistema de inserción por bola patentado; carcasa de montaje cuadrada; para montaje sin borde en techos de cartón yeso; para instalación en techos con grosor de 12,5/15/25 mm; refrigeración pasiva de los LEDs por medio de una geometría de cuerpo de refrigeración optimizada; con tecnología COB (Chip on Board) para eficiencia máxima; ninguna formación de sombras múltiples; CWD (Colour Warm Dimming) de 1800K y 3000K; binning inicialmente MacAdam  $\leq 3$  SDCM; CRI  $\geq 90$ ; mín. 85 % del flujo luminoso después de 50000 horas de funcionamiento; LED energéticamente eficientes con alto rendimiento de color; incl. óptica de lente de alta calidad; característica proyección precisa con ángulo de proyección de 26°; UGR  $\leq 19$ ; grado de protección IP40 en el lado inferior (IP20 en el superior); CP2 220-240V; incluido convertidor DALI-2; caja de conexión para cableado, 3 o 5 pines, disponible como accesorio; el accesorio se menciona por separado; fuente luminosa sustituible por un técnico autorizado; mecanismo de control sustituible por un técnico autorizado;

## Distribución luminosa



## Diseño del producto



## General

Techo , Empotrado  
blanco , RAL9016 <sup>1</sup>  
Set de montaje blanco tráfico  
parte delantera IP40 , parte trasera IP20  
797 lm

## LED

colour warm dimming  
1800 K - 3000 K  
IRC  $\geq 90$   
L85 / 50000 h  
MacAdam inicial  $\leq 3$  SDCM  
R<sub>g</sub>: 101 , R<sub>f</sub>: 94 , R<sub>f(1-5)</sub>: 96  
MR 0.64  
MDER 0.58

## Óptico

medium  
ángulo de haz 26°  
UGR  $< 19$   
P<sub>stLM</sub>  $\leq 1.0$  <sup>2</sup>  
SVM  $\leq 0.4$  <sup>2</sup>

## Eléctrico

DALI-2  
sistema 12.0 W  
inserto 10.2 W  
300 mA  
CP2 220-240V  
sistema 66 lm/W<sup>3</sup>  
inserto 78 lm/W<sup>4</sup>  
1 DALI Addr.

## Físico

sin borde  
longitud 72 mm  
ancho 72 mm  
altura 48 mm  
0.29 kg

## Orificio

longitud 73 mm  
ancho 73 mm  
espesor mín. del techo 12.5 mm  
espesor máx. del techo 25 mm  
profundidad empotrada 105 mm

<sup>1</sup> Código RAL  
<sup>2</sup> Valor del producto continente a plena carga (no atenuado)  
<sup>3</sup> incl. optical losses and the efficiency of the operating device (converter)  
<sup>4</sup> incl. optical losses



# SASSO 60 square downlight

trimless

048-2612E17M 048-2697117 002-90762



Proyecto / Tipo

Notas

Cantidad / Fecha

## Instrucciones de montaje



## Calculadora de iluminación



# SASSO 60 square downlight

trimless

048-2612E17M 048-2697117 002-90762



Proyecto / Tipo \_\_\_\_\_

Notas \_\_\_\_\_

Cantidad / Fecha \_\_\_\_\_

## Factor de mantenimiento

Tiempo de funcionamiento [h]	10 000	20 000	30 000	40 000	50 000
LLMF	0.96	0.94	0.91	0.89	0.86
LSF	1	1	1	1	1
MF	$LMF \times RSMF \times LLMF \times LSF$				
MF	Factor de mantenimiento				
LMF <sup>a</sup>	Factor de mantenimiento de la luminaria				
RSMF <sup>a</sup>	Factor de mantenimiento del local				
LLMF	Factor de mantenimiento del flujo luminoso de la lámpara				
LSF	Factor de supervivencia de la lámpara				

<sup>a</sup> De acuerdo a "CIE 97, Maintenance of indoor electric lighting systems", 2005, ISBN 3-900-734-34-8. Los valores deben ser determinados por el planificador.

## Tipos de disyuntores

Tipo de disyuntor automático	Numero de fijaciones
B10	18
B16	30
C10	23
C16	36

## Componentes

### MOUNTING SET trimless

TIPO	COLOR	L-AN-AL (MM)	NÚMERO(S) DE ARTÍCULO
para techos de cartón-yeso 12,5/15/25 mm	blanco tráfico	72-72-29	048-2697117



### CONVERTER

TIPO	L-AN-AL (MM)	NÚMERO(S) DE ARTÍCULO
28 W	143-43-30	002-90762



## Accesorios de montaje

### THROUGH WIRING CONNECTION BOX

TIPO	L-AN-AL (MM)	NÚMERO(S) DE ARTÍCULO
cable non DIM ø 4 – 12 mm	105-58-30	005-2531110
DALI cable ø 4 – 12 mm	105-58-30	005-2551110



## Accesorios de montaje

### PRIMED CONCRETE MOUNTING HOUSING

COLOR	L-AN-AL (MM)	NÚMERO(S) DE ARTÍCULO
aluminio blanco	614-307-120	048-2695110

