

# SASSO 60 square wallwasher

trimless


048-2651514A 048-2697117 002-90762



Proyecto / Tipo

Notas

Cantidad / Fecha



### General

Techo , Empotrado

plata mate

Set de montaje blanco tráfico

IP20

789 lm

### LED

3000 K

IRC ≥ 90

L80 / 50000 h

MacAdam inicial ≤ 3 SDCM

R<sub>g</sub>: 97 , R<sub>f</sub>: 91 , R<sub>f(1-15)</sub>: 89

MR 0.6

MDER 0.54

### Óptico

wallwasher

PstLM ≤ 1.0 <sup>1</sup>

SVM ≤ 0.4 <sup>1</sup>

### Eléctrico

DALI-2

sistema 9.7 W

inserto 8.3 W

27 Vf

300 mA

CP2 220-240V

sistema 81 lm/W<sup>2</sup>

inserto 96 lm/W<sup>3</sup>

1 DALI Addr.

### Físico

sin borde

longitud 72 mm

ancho 72 mm

altura 48 mm

0.29 kg

### Orificio

longitud 73 mm

ancho 73 mm

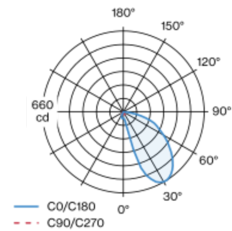
espesor mín. del techo 12.5 mm

espesor máx. del techo 25 mm

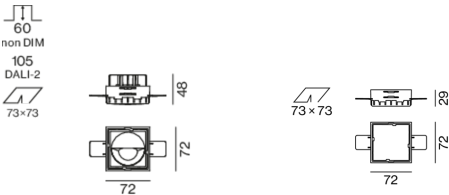
profundidad empotrada 105 mm

Proyector empotrable cuadrado de fundición de aluminio inyectado; de 1 lámpara; superficie plata mate; montaje sin herramientas mediante kit de montaje con sistema de inserción por bola patentado; carcasa de montaje cuadrada; para montaje sin borde en techos de cartón yeso; para instalación en techos con grosor de 12,5/15/25 mm; refrigeración pasiva de los LEDs por medio de una geometría de cuerpo de refrigeración optimizada; no proporciona sombras múltiples; color de luz 3000 K; binning inicialmente MacAdam ≤ 3 SDCM; CRI ≥ 90; mín. 80 % del flujo luminoso después de 50000 horas de funcionamiento; LED energéticamente eficientes con alto rendimiento de color; con reflector asimétrico diseñado para proporcionar un efecto homogéneo; reflector de alta calidad con óptica micro-facetada, superficie vaporizada de aluminio; CP2 220-240V; incluido convertidor DALI-2; caja de conexión para cableado, 3 o 5 pines, disponible como accesorio; el accesorio se menciona por separado; fuente luminosa sustituible por un técnico autorizado; mecanismo de control sustituible por un técnico autorizado;

### Distribución luminosa



### Diseño del producto



<sup>1</sup> Valor del producto continente a plena carga (no atenuado)  
<sup>2</sup> incl. optical losses and the efficiency of the operating device (converter)  
<sup>3</sup> incl. optical losses

### Instrucciones de montaje



### Calculadora de iluminación

