

SASSO 60 emergency light pro

trimless exposed concrete
048-2693231 048-2695210

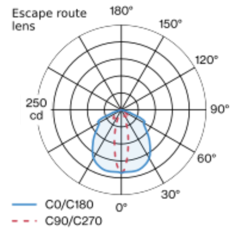
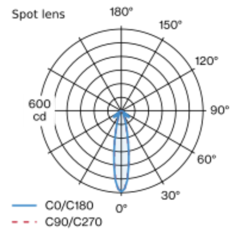
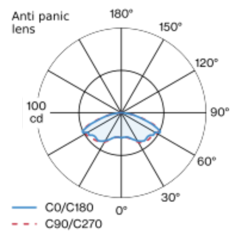


Proyecto / Tipo
Notas
Cantidad / Fecha

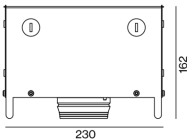
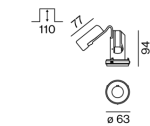


Inserto luz de emergencia LED redondo; superficie lacada en negro; giratorio 360°; montaje sin herramientas mediante kit de montaje con sistema de inserción por bola patentado; carcasa de montaje de hormigón para techos de hormigón visto; para montaje sin marco; con 3 lentes intercambiables: antipánico / vía de evacuación / spot; incluido batería recargable de 3h; Pro DALI con superv. a través de DALI; color de luz 6500 K; CRI ≥ 80; grado de protección IP20; CP2; fuente luminosa no sustituible;

Distribución luminosa



Diseño del producto



General

Techo , Empotrado
giro 360°
negro , RAL 9005 ¹
Set de montaje aluminio blanco
IP20
206 ² , 208 ³ , 217 ⁴ lm

LED

6500 K
IRC ≥ 80

Óptico

emergency light
ángulo de haz 21° ² , 103°x25° ³ , 149°x150° ⁴

Eléctrico

220-240 V
sistema 1.0 W
sistema 206 ² , 208 ³ , 217 ⁴ lm/W ⁵
CP2

Físico

sin marco, para techos de hormigón visto
longitud 230 mm
ancho 230 mm
altura 162 mm
2.27 kg

Orificio

profundidad empotrada 110 mm

¹ Código RAL ² Lente de spot ³ Lente de vía de escape
⁴ Lente antipánico
⁵ incluida la consideración de las pérdidas ópticas, las pérdidas de la unidad de control interno y la eficiencia del dispositivo operativo

Instrucciones de montaje



Calculadora de iluminación

