

SASSO 60 emergency light

trim

048-2693237 048-2696317



Proyecto / Tipo

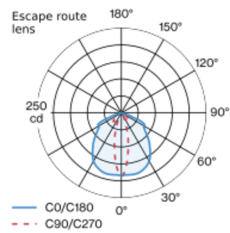
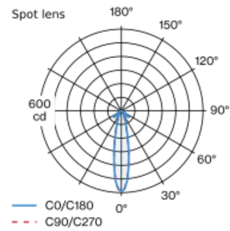
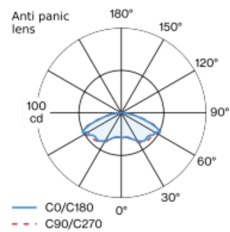
Notas

Cantidad / Fecha

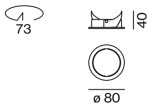
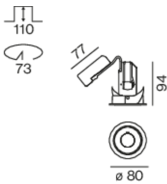


Inserto luz de emergencia LED redondo; superficie lacada en blanco; giratorio 360°; montaje sin herramientas mediante kit de montaje con sistema de inserción por bola patentado; carcasa de montaje redondo; con marco blanco tráfico; apropiada para grosores de techo de 2-25 mm; con 3 lentes intercambiables: antipánico / vía de evacuación / spot; incluido batería recargable de 3h; Pro DALI con superv. a través de DALI; color de luz 4000 K; CRI ≥ 80; grado de protección IP20; CP2 220-240V; fuente luminosa no sustituible;

Distribución luminosa



Diseño del producto



General

Techo , Empotrado

giro 360°

blanco , RAL9016 ¹

Set de montaje blanco tráfico

IP20

206², 208³, 217⁴ lm

LED

4000 K

IRC ≥ 80

Óptico

emergency light

beam angle 21°², 103°x25°³, 149°x150°⁴

Eléctrico

1.0 W

inserto 1.0 W

200 mA

CP2 220-240V

206², 208³, 217⁴ lm/W

inserto 206², 208³, 217⁴ lm/W

Físico

borde

diameter 80 mm

altura 94 mm

0.29 kg

Orificio

diameter 73 mm

min. ceiling thickness 2 mm

max. ceiling thickness 25 mm

recessed depth 110 mm

¹ Código RAL ² Lente de spot ³ Lente de vía de escape
⁴ Lente antipánico

Instrucciones de montaje



Calculadora de iluminación





Proyecto / Tipo

Notas

Cantidad / Fecha

Componentes

MOUNTING SET with trim 1 lamp

TIPO	COLOR	Ø (MM)	NÚMERO(S) DE ARTÍCULO
para falsos techos	blanco tráfico	80	048-2696317



Accesorios de montaje

PRIMED CONCRETE MOUNTING HOUSING

COLOR	L-AN-AL (MM)	NÚMERO(S) DE ARTÍCULO
aluminio blanco	614-307-120	048-2695110



Accesorios eléctricos

REPLACEMENT ACCUPACK

TIPO	NÚMERO(S) DE ARTÍCULO
3h de autonomía de la batería	048-2693910

