


SASSO 40 round downlight

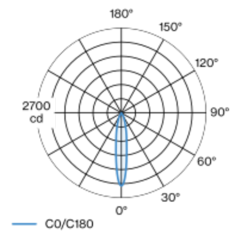
trimless

048-2800414S 048-2896117 002-90745

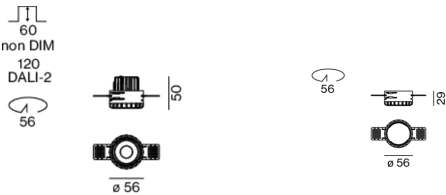


Proyector empotrable redondo de fundición inyectada de aluminio; superficie plata mate; montaje sin herramientas mediante kit de montaje con sistema de inserción por bola patentado; carcasa de montaje redondo; para montaje sin borde en techos de cartón yeso; para instalación en techos con grosor de 12,5/15/25 mm; refrigeración pasiva de los LEDs por medio de una geometría de cuerpo de refrigeración optimizada; con tecnología COB (Chip on Board) para eficiencia máxima; ninguna formación de sombras múltiples; color de luz 2700 K; binning inicialmente MacAdam ≤ 3 SDCM; CRI ≥ 90 ; min. 85 % del flujo luminoso después de 50000 horas de funcionamiento; LED energéticamente eficientes con alto rendimiento de color; incl. óptica de lente de alta calidad; característica proyección precisa con ángulo de proyección de 17°; UGR ≤ 13 ; grado de protección IP44 en el lado inferior (IP20 en el superior); CP2 220-240V; incluido convertidor DALI-2; fuente luminosa sustituible por un técnico autorizado; mecanismo de control sustituible por un técnico autorizado;

Distribución luminosa



Diseño del producto



Proyecto / Tipo

Notas

Cantidad / Fecha



General

Techo , Empotrado

giro 360°

plata mate

Set de montaje blanco tráfico

parte delantera IP44 , parte trasera IP20

436 lm

LED

2700 K

IRC ≥ 90

L85 / 50000 h

MacAdam inicial ≤ 3 SDCM

R_g: 100 , R_f: 89 , R_{f(1-15)}: 86

MR 0.49

MDER 0.44

Óptico

spot

beam angle 17°

UGR < 13

PstLM ≤ 1.0 ¹

SVM ≤ 0.4 ¹

Eléctrico

DALI-2

9.9 W

inserto 7.5 W

36 Vf

200 mA

CP2 220-240V

44 lm/W

inserto 59 lm/W

Físico

sin borde

diameter 56 mm

altura 50 mm

0.22 kg

Orificio

diameter 56 mm

recessed depth 120 mm

¹ Valor del producto continente a plena carga (no atenuado)

Instrucciones de montaje



Calculadora de iluminación

