

SASSO 60 base square downlight 1 lamp


ceiling
048-30304379F



Proyecto / Tipo

Notas

Cantidad / Fecha



General

Techo , Superficie

blanco , RAL9016/gold ¹

Color interno dorado

IP20

811 lm

LED

2700 K

IRC ≥ 90

L80 / 50000 h

MacAdam inicial ≤ 2 SDCM

R_g: 99 , R_f: 91 , R_{f(1-15)}: 89

MR 0.53

MDER 0.48

Óptico

flood

ángulo de haz 41°

UGR < 16 , ≥65° <3000 cd/m²

PstLM ≤ 1.0 ²

SVM ≤ 0.4 ²

Proyector de superficie fabricado en aluminio; de 1 lámpara; cabezal de proyector cuadrado; superficie pintada al polvo en blanco; Color interno lacada en dorado; carcasa de aluminio para montaje en superficie, incluido convertidor; placa de montaje con convertidor premontado / premontable; cuerpo luminoso insertable por enclavamiento y sin necesidad de herramienta; refrigeración pasiva de los LEDs por medio de una geometría de cuerpo de refrigeración optimizada; con tecnología COB (Chip on Board) para eficiencia máxima; ninguna formación de sombras múltiples; color de luz 2700 K; binning inicialmente MacAdam ≤ 2 SDCM; CRI ≥ 90; min. 80 % del flujo luminoso después de 50000 horas de funcionamiento; LED energéticamente eficientes con alto rendimiento de color; incl. óptica de lente de alta calidad; característica proyección precisa con ángulo de proyección de 41°; UGR ≤ 16; lámpara para el puesto de trabajo apta para pantallas según DIN EN 12464-1; luminancia por encima de 65° ≤ 3000 cd/m²; grado de protección IP20; CP1; incluido convertidor DALI-2; confort visual sin parpadeos mediante regulación de corriente analógica (valor mínimo del 1%); luminaria para cableado pasante; fuente luminosa sustituible por un técnico autorizado; mecanismo de control sustituible por un técnico autorizado;

Eléctrico

DALI-2

220-240 V

sistema 10.3 W

CP1

sistema 79 lm/W³

Físico

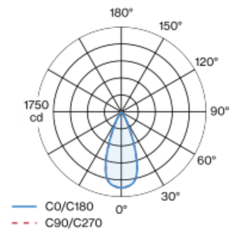
longitud 180 mm

ancho 80 mm

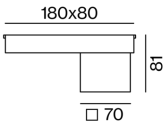
altura 81 mm

0.5 kg

Distribución luminosa



Diseño del producto



¹ Código RAL
² Valor del producto continente a plena carga (no atenuado)
³ incl. optical losses and the efficiency of the operating device (converter)

Instrucciones de montaje



Calculadora de iluminación



SASSO 60 base square downlight 1 lamp

ceiling
048-30304379F



Proyecto / Tipo

Notas

Cantidad / Fecha

Factor de mantenimiento

Tiempo de funcionamiento [h]	10 000	20 000	30 000	40 000	50 000
LLMF	0.96	0.92	0.88	0.85	0.81
LSF	1	1	1	1	1

MF	LMF × RSMF × LLMF × LSF	RSMF ^a	Factor de mantenimiento del local
MF	Factor de mantenimiento	LLMF	Factor de mantenimiento del flujo luminoso de la lámpara
LMF ^a	Factor de mantenimiento de la luminaria	LSF	Factor de supervivencia de la lámpara

^a De acuerdo a "CIE 97, Maintenance of indoor electric lighting systems", 2005, ISBN 3-900-734-34-8. Los valores deben ser determinados por el planificador.

Tipos de disyuntores

Tipo de disyuntor automático	Numero de fijaciones
B10	31
B13	48
B16	60
B20	62
B25	78
C10	52
C13	81
C16	85
C20	104
C25	130

