


SASSO 60 base square downlight 1 lamp

ceiling
048-30305117M



Proyecto / Tipo	
Notas	
Cantidad / Fecha	



	CRI ≥ 90	UGR ≤ 19			
--	---------------	---------------	--	--	--

General

Techo , Superficie	
negro , RAL9005 ¹	
Color interno blanco	
IP20	
869 lm	

LED

3000 K	
IRC ≥ 90	
L80 / 50000 h	
MacAdam inicial ≤ 2 SDCM	
R _g : 100 , R _f : 91 , R _{f(1-15)} : 88	
MR 0.59	
MDER 0.53	

Óptico

medium	
ángulo de haz 22°	
UGR < 19	
PstLM ≤ 1.0 ²	
SVM ≤ 0.4 ²	

Proyector de superficie fabricado en aluminio; de 1 lámpara; cabezal de proyector cuadrado; superficie pintada al polvo en negro; Color interno lacada en blanco; carcasa de aluminio para montaje en superficie, incluido convertidor; placa de montaje con convertidor premontado / premontable; cuerpo luminoso insertable por enclavamiento y sin necesidad de herramienta; refrigeración pasiva de los LEDs por medio de una geometría de cuerpo de refrigeración optimizada; con tecnología COB (Chip on Board) para eficiencia máxima; ninguna formación de sombras múltiples; color de luz 3000 K; binning inicialmente MacAdam ≤ 2 SDCM; CRI ≥ 90 ; min. 80 % del flujo luminoso después de 50000 horas de funcionamiento; LED energéticamente eficientes con alto rendimiento de color; incl. óptica de lente de alta calidad; característica proyección precisa con ángulo de proyección de 22°; UGR ≤ 19 ; grado de protección IP20; CP1; 220-240 V; incluido convertidor, no regulable; luminaria para cableado pasante; fuente luminosa sustituible por un técnico autorizado; mecanismo de control sustituible por un técnico autorizado;

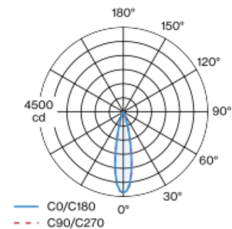
Eléctrico

non atenuable	
220-240 V	
sistema 10.3 W	
CP1	
sistema 84 lm/W ³	

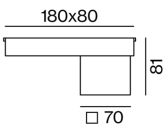
Físico

longitud 180 mm	
ancho 80 mm	
altura 81 mm	
0.5 kg	

Distribución luminosa



Diseño del producto



¹ Código RAL
² Valor del producto continente a plena carga (no atenuado)
³ SISTEMA: incl. consideración de las pérdidas ópticas y la eficiencia del dispositivo operativo. INSERTO: incl. consideración de las pérdidas ópticas.

Instrucciones de montaje



Calculadora de iluminación



SASSO 60 base square downlight 1 lamp

ceiling
048-30305117M



Proyecto / Tipo

Notas

Cantidad / Fecha

Factor de mantenimiento

Tiempo de funcionamiento [h]	10 000	20 000	30 000	40 000	50 000
LLMF	0.96	0.92	0.88	0.85	0.81
LSF	1	1	1	1	1

MF

MF

LMF^a

LMF × RSMF × LLMF × LSF

Factor de mantenimiento

Factor de mantenimiento de la luminaria

RSMF^a

LLMF

LSF

Factor de mantenimiento del local

Factor de mantenimiento del flujo luminoso de la lámpara

Factor de supervivencia de la lámpara

^a De acuerdo a "CIE 97, Maintenance of indoor electric lighting systems", 2005, ISBN 3-900-734-34-8. Los valores deben ser determinados por el planificador.

