

ARY cable suspended canopy surface

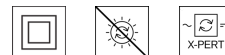
049-5111518F 005-2602198



Proyecto / Tipo

Notas

Cantidad / Fecha



General

Techo , Suspendido
negro , RAL9005 ¹
Baldaquín negro intenso
IP20
791 lm

LED

3000 K
IRC ≥ 90
L90 / 50000 h
MacAdam inicial ≤ 3 SDCM
R_g: 100 , R_f: 90 , R_{f(1-15)}: 87
MR 0.59
MDER 0.54

Óptico

flood
ángulo de haz 44°

Eléctrico

Casambi
220-240 V
sistema 11.2 W
inserto 8.4 W
18 Vf
500 mA
CP2
sistema 71 lm/W²
inserto 94 lm/W²

Físico

suspensión 1500 mm
diámetro 47 mm
altura 110 mm
0.3 kg

¹ Código RAL

² incl. optical losses and the efficiency of the operating device (converter)

Instrucciones de montaje

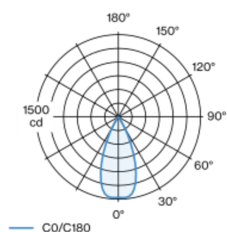


Calculadora de iluminación



Luminaria suspendida decorativa fabricada en aluminio; superficie pintada al polvo en negro; suspendido con pendular de 1500 mm, incl. cable de alimentación (negro), se puede acortar; pantallas en colores RAL velvet beige, madeira brown, kingfisher grey, woodpecker olive, signal white o signal black disponibles como accesorio; el accesorio se menciona por separado; refrigeración pasiva de los LEDs por medio de una geometría de cuerpo de refrigeración optimizada; con tecnología COB (Chip on Board) para eficiencia máxima; ninguna formación de sombras múltiples; color de luz 3000 K; binning inicialmente MacAdam ≤ 3 SDCM; CRI ≥ 90; min. 90 % del flujo luminoso después de 50000 horas de funcionamiento; LED energéticamente eficientes con alto rendimiento de color; buen antideslumbramiento a través de nivel de punto de luz retraído; incl. óptica de lente de alta calidad; característica proyección precisa con ángulo de proyección de 44°; grado de protección IP20; CP2; 220-240 V; fuente luminosa no sustituible; mecanismo de control sustituible por un técnico autorizado;

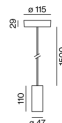
Distribución luminosa



flood 44°

| h (m) | EO° (lx) | ø (m) |
|-------|----------|-------|
| 1 | 1470 | 0.82 |
| 2 | 370 | 1.64 |
| 3 | 160 | 2.45 |
| 4 | 90 | 3.27 |
| 5 | 60 | 4.09 |

Diseño del producto



ARY cable suspended canopy surface

049-5111518F 005-2602198



Proyecto / Tipo

Notas

Cantidad / Fecha

Factor de mantenimiento

| Tiempo de funcionamiento [h] | 10 000 | 20 000 | 30 000 | 40 000 | 50 000 |
|------------------------------|--------|--------|--------|--------|--------|
| LLMF | 0.97 | 0.96 | 0.95 | 0.93 | 0.92 |
| LSF | 1 | 1 | 1 | 1 | 1 |

| | | | |
|------------------|---|-------------------|--|
| MF | LMF × RSMF × LLMF × LSF | RSMF ^a | Factor de mantenimiento del local |
| MF | Factor de mantenimiento | LLMF | Factor de mantenimiento del flujo luminoso de la lámpara |
| LMF ^a | Factor de mantenimiento de la luminaria | LSF | Factor de supervivencia de la lámpara |

^a De acuerdo a "CIE 97, Maintenance of indoor electric lighting systems", 2005, ISBN 3-900-734-34-8. Los valores deben ser determinados por el planificador.

Componentes

CANOPY

| TIPO | COLOR | Ø (MM) | NÚMERO(S) DE ARTÍCULO |
|------------------|---------------|--------|-----------------------|
| 500 mA Casambi | negro intenso | 115 | 005-2602198 |



Accesorios de montaje

RING CEILING MOUNTED

| COLOR | Ø (MM) | NÚMERO(S) DE ARTÍCULO |
|----------------|--------|-----------------------|
| blanco tráfico | 50 | 050-0510217 |
| negro intenso | 50 | 050-0510218 |



Accesorios eléctricos opcionales

DIN RAIL POWER SUPPLY

| TIPO | L-AN-AL (MM) | NÚMERO(S) DE ARTÍCULO |
|-------|--------------|-----------------------|
| 160 W | 72-90-63 | 005-6520210 |



DIN RAIL LED DRIVER

| TIPO | L-AN-AL (MM) | NÚMERO(S) DE ARTÍCULO |
|--------------------------------|--------------|-----------------------|
| DALI-2 200-1050 mA 2 x 42W | 36-88-59 | 005-6121030 |



Otros accesorios

SPECIAL MOUNTING TOOL

| TIPO | Ø (MM) | NÚMERO(S) DE ARTÍCULO |
|--|--------|-----------------------|
| necesario para instalar carcasa de montaje sin borde | 100 | 063-8912110 |



ARY cable suspended canopy surface

049-5111518F 005-2602198



Proyecto / Tipo

Notas

Cantidad / Fecha

Accesorios opticos

SHADE 300

| COLOR | Ø (MM) | NÚMERO(S) DE ARTÍCULO |
|----------------------|--------|-----------------------|
| negro señales | 300 | 049-593311B |
| velvet beige | 300 | 049-593311C |
| woodpecker olive | 300 | 049-593311G |
| gris martin pescador | 300 | 049-593311L |
| marrón madeira | 300 | 049-593311T |
| blanco señales | 300 | 049-593311W |



SHADE 400

| COLOR | Ø (MM) | NÚMERO(S) DE ARTÍCULO |
|----------------------|--------|-----------------------|
| negro señales | 400 | 049-593411B |
| velvet beige | 400 | 049-593411C |
| woodpecker olive | 400 | 049-593411G |
| gris martin pescador | 400 | 049-593411L |
| marrón madeira | 400 | 049-593411T |
| blanco señales | 400 | 049-593411W |



SHADE 500

| COLOR | Ø (MM) | NÚMERO(S) DE ARTÍCULO |
|----------------------|--------|-----------------------|
| negro señales | 500 | 049-593511B |
| velvet beige | 500 | 049-593511C |
| woodpecker olive | 500 | 049-593511G |
| gris martin pescador | 500 | 049-593511L |
| marrón madeira | 500 | 049-593511T |
| blanco señales | 500 | 049-593511W |



Accesorios opticos

OVAL LENS

| Ø (MM) | NÚMERO(S) DE ARTÍCULO |
|--------|-----------------------|
| 42 | 007-1965880 |



SOFT LENS

| Ø (MM) | NÚMERO(S) DE ARTÍCULO |
|--------|-----------------------|
| 42 | 007-1965980 |



WALLWASHER LENS

| Ø (MM) | NÚMERO(S) DE ARTÍCULO |
|--------|-----------------------|
| 42 | 007-1965780 |

