

ARY adjustable rod suspended

canopy trimless

049-513151XM 005-3512017 002-90732



Proyecto / Tipo

Notas

Cantidad / Fecha



General

Techo , Suspendido
inclinación máx. 90°
giro 265°
colores especiales
Baldaquín blanco tráfico
IP20
739 lm

LED

3000 K
IRC ≥ 90
L90 / 50000 h
MacAdam inicial ≤ 3 SDCM
 $R_g: 100, R_f: 90, R_{f(1-5)}: 87$
MR 0.59
MDER 0.54

Óptico

medium
ángulo de haz 25°
 $P_{stLM} \leq 1.0^1$
 $SVM \leq 0.4^1$

Eléctrico

non atenuable
220-240 V
sistema 11.2 W
inserto 8.4 W
18 Vf
500 mA
CP2
sistema 66 lm/W²
inserto 88 lm/W²

Físico

varilla 1500 mm
diámetro 47 mm
altura 110 mm
0.59 kg

Orificio


diámetro 65 mm
espesor mín. del techo 9 mm
espesor máx. del techo 25 mm
profundidad empotrada 70 mm

¹ Valor del producto continente a plena carga (no atenuado)
² incl. optical losses and the efficiency of the operating device (converter)

Instrucciones de montaje

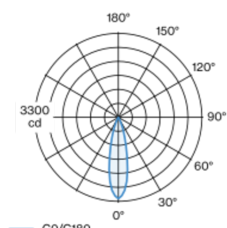


Calculadora de iluminación



Luminaria suspendida decorativa fabricada en aluminio; superficie pintada al polvo en colores especiales; suspensión de barra pendular acortable con perfil en U (colores especiales) de 1500 mm, cable de alimentación en el perfil en U; proyector giratorio 265° y orientable 90°; refrigeración pasiva de los LEDs por medio de una geometría de cuerpo de refrigeración optimizada; con tecnología COB (Chip on Board) para eficiencia máxima; ninguna formación de sombras múltiples; color de luz 3000 K; binning inicialmente MacAdam ≤ 3 SDCM; CRI ≥ 90 ; mín. 90 % del flujo luminoso después de 50000 horas de funcionamiento; LED energéticamente eficientes con alto rendimiento de color; buen antideslumbramiento a través de nivel de punto de luz retraído; incl. óptica de lente de alta calidad; característica proyección precisa con ángulo de proyección de 25°; grado de protección IP20; CP2; 220-240 V; baldaquín para montaje sin borde en techos de cartón yeso; apropiada para grosores de techo de 9-25 mm; herramienta de montaje especial para la sencilla instalación de la carcasa sin bordes disponible como accesorio; incluido convertidor, no regulable; convertidor externo para inserción en el techo; fuente luminosa no sustituible; mecanismo de control sustituible por un técnico autorizado;

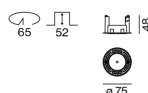
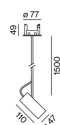
Distribución luminosa



medium 25°

h (m)	E0° (lx)	ø (m)
1	3200	0.44
2	800	0.89
3	360	1.33
4	200	1.78
5	130	2.22

Diseño del producto



[049-513151XM 005-3512017 002-90732] Los datos técnicos se refieren a los valores de medición para una temperatura ambiente de 25 °C. Los datos relativos al flujo luminoso están sujetos inicialmente a una tolerancia de ± 10 %; los relativos a la potencia de conexión eléctrica, inicialmente a una tolerancia de ± 10 %; y los relativos a la temperatura del color, inicialmente a ± 150 K. Non nos hacemos responsables de posibles errores de impresión. Se aplican las Condiciones Generales de Contratación de XAL GmbH.
© XAL GmbH · Auer-Welsbach-Gasse 36 · 8055 Graz · Austria · www.xal.com

13.01.2025