

# ARY adjustable rod suspended

canopy trimless

049-513161XF 005-3512017 002-90732



Proyecto / Tipo

Notas

Cantidad / Fecha



## General

Techo , Suspendido  
inclinación máx. 90°  
giro 265°  
colores especiales  
Baldaquín blanco tráfico  
IP20  
791 lm

## LED

4000 K  
IRC  $\geq 90$   
L90 / 50000 h  
MacAdam inicial  $\leq 3$  SDCM  
R<sub>g</sub>: 99 , R<sub>r</sub>: 89 , R<sub>t(1-5)</sub>: 87  
MR 0.81  
MDER 0.73

## Óptico

flood  
ángulo de haz 44°  
PstLM  $\leq 1.0$ <sup>1</sup>  
SVM  $\leq 0.4$ <sup>1</sup>

## Eléctrico

non atenuable  
220-240 V  
sistema 11.2 W  
inserto 8.4 W  
18 Vf  
500 mA  
CP2  
sistema 71 lm/W<sup>2</sup>  
inserto 94 lm/W<sup>2</sup>

## Físico

varilla 1500 mm  
diámetro 47 mm  
altura 110 mm  
0.59 kg

## Orificio


diámetro 65 mm  
espesor mín. del techo 9 mm  
espesor máx. del techo 25 mm  
profundidad empotrada 70 mm

<sup>1</sup> Valor del producto continente a plena carga (no atenuado)  
<sup>2</sup> incl. optical losses and the efficiency of the operating device (converter)

## Instrucciones de montaje

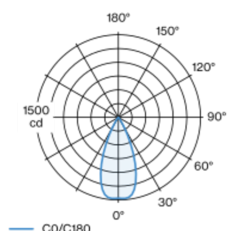


## Calculadora de iluminación



Luminaria suspendida decorativa fabricada en aluminio; superficie pintada al polvo en colores especiales; suspensión de barra pendular acortable con perfil en U (colores especiales) de 1500 mm, cable de alimentación en el perfil en U; proyector giratorio 265° y orientable 90°; refrigeración pasiva de los LEDs por medio de una geometría de cuerpo de refrigeración optimizada; con tecnología COB (Chip on Board) para eficiencia máxima; ninguna formación de sombras múltiples; color de luz 4000 K; binning inicialmente MacAdam  $\leq 3$  SDCM; CRI  $\geq 90$ ; mín. 90 % del flujo luminoso después de 50000 horas de funcionamiento; LED energéticamente eficientes con alto rendimiento de color; buen antideslumbramiento a través de nivel de punto de luz retraído; incl. óptica de lente de alta calidad; característica proyección precisa con ángulo de proyección de 44°; grado de protección IP20; CP2; 220-240 V; baldaquín para montaje sin borde en techos de cartón yeso; apropiada para grosores de techo de 9-25 mm; herramienta de montaje especial para la sencilla instalación de la carcasa sin bordes disponible como accesorio; incluido convertidor, no regulable; convertidor externo para inserción en el techo; fuente luminosa no sustituible; mecanismo de control sustituible por un técnico autorizado;

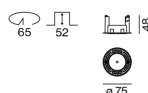
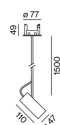
## Distribución luminosa



flood 44°

h (m)	E0° (lx)	ø (m)
1	1470	0.82
2	370	1.64
3	160	2.45
4	90	3.27
5	60	4.09

## Diseño del producto



# ARY adjustable rod suspended

canopy trimless

049-513161XF 005-3512017 002-90732



Proyecto / Tipo

Notas

Cantidad / Fecha

## Factor de mantenimiento

Tiempo de funcionamiento [h]	10 000	20 000	30 000	40 000	50 000
LLMF	0.97	0.96	0.95	0.93	0.92
LSF	1	1	1	1	1

MF	LMF × RSMF × LLMF × LSF	RSMF <sup>a</sup>	Factor de mantenimiento del local
MF	Factor de mantenimiento	LLMF	Factor de mantenimiento del flujo luminoso de la lámpara
LMF <sup>a</sup>	Factor de mantenimiento de la luminaria	LSF	Factor de supervivencia de la lámpara

<sup>a</sup> De acuerdo a "CIE 97, Maintenance of indoor electric lighting systems", 2005, ISBN 3-900-734-34-8. Los valores deben ser determinados por el planificador.

## Tipos de disyuntores

Tipo de disyuntor automático	Numero de fijaciones
B10	57
B13	75
B16	92
B20	115
C10	57
C13	75
C16	92
C20	115

## Componentes

### MOUNTING SET trimless

COLOR	Ø (MM)	NÚMERO(S) DE ARTÍCULO
blanco tráfico	75	005-3512017

### POWER SUPPLY

TIPO	L-AN-AL (MM)	NÚMERO(S) DE ARTÍCULO
10 W	65-39-20	002-90732

## Accesorios de montaje

### RING CEILING MOUNTED

COLOR	Ø (MM)	NÚMERO(S) DE ARTÍCULO
blanco tráfico	50	050-0510217
negro intenso	50	050-0510218

## Accesorios eléctricos opcionales

### DIN RAIL POWER SUPPLY

TIPO	L-AN-AL (MM)	NÚMERO(S) DE ARTÍCULO
160 W	72-90-63	005-6520210

### DIN RAIL LED DRIVER

TIPO	L-AN-AL (MM)	NÚMERO(S) DE ARTÍCULO
DALI-2   200-1050 mA   2 x 42W	36-88-59	005-6121030

## Otros accesorios

### SPECIAL MOUNTING TOOL

TIPO	Ø (MM)	NÚMERO(S) DE ARTÍCULO
necesario para instalar carcasa de montaje sin borde	100	063-8912110



# ARY adjustable rod suspended

canopy trimless

049-513161XF 005-3512017 002-90732



Proyecto / Tipo

Notas

Cantidad / Fecha

## Accesorios opticos

### OVAL LENS

Ø (MM)  
42

NÚMERO(S) DE ARTÍCULO  
007-1965880



### SOFT LENS

Ø (MM)  
42

NÚMERO(S) DE ARTÍCULO  
007-1965980



### WALLWASHER LENS

Ø (MM)  
42

NÚMERO(S) DE ARTÍCULO  
007-1965780

