

ARY cable suspended

canopy trim

049-521141XF 005-3521017 002-90733



Proyecto / Tipo
Notas
Cantidad / Fecha



General

Techo , Suspendido
colores especiales
Baldaqin blanco tráfico
IP20
688 lm

LED

2700 K
IRC ≥ 90
L90 / 50000 h
MacAdam inicial ≤ 3 SDCM
R _g : 99 , R _r : 91 , R _{t(1-15)} : 89
MR 0.54
MDER 0.49

Óptico

flood
ángulo de haz 44°
PstLM ≤ 1.0 ¹
SVM ≤ 0.4 ¹

Eléctrico

DALI-2
220-240 V
sistema 11.2 W
inserto 8.4 W
18 Vf
500 mA
CP2
sistema 61 lm/W ²
inserto 82 lm/W ²
1 DALI Addr.

Físico

suspensión 2000 mm con gancho
diámetro 47 mm
altura 110 mm
0.6 kg

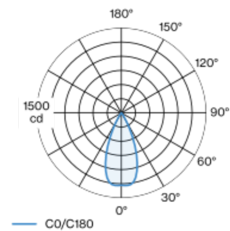
Orificio

diámetro 65 mm
espesor mín. del techo 2 mm
espesor máx. del techo 25 mm
profundidad empotrada 130 mm

¹ Valor del producto continente a plena carga (no atenuado)
² incl. optical losses and the efficiency of the operating device (converter)

Luminaria suspendida decorativa fabricada en aluminio; superficie pintada al polvo en colores especiales; suspendido con pendular de 2000 mm, incl. cable de alimentación (colores especiales), se puede acortar, incl. anillo de montaje en techo + gancho (colores especiales) para el posicionamiento múltiple de la luminaria en la sala; pantallas en colores RAL velvet beige, madeira brown, kingfisher grey, woodpecker olive, signal white o signal black disponibles como accesorio; el accesorio se menciona por separado; refrigeración pasiva de los LEDs por medio de una geometría de cuerpo de refrigeración optimizada; con tecnología COB (Chip on Board) para eficiencia máxima; ninguna formación de sombras múltiples; color de luz 2700 K; binning inicialmente MacAdam ≤ 3 SDCM; CRI ≥ 90; mín. 90 % del flujo luminoso después de 50000 horas de funcionamiento; LED energéticamente eficientes con alto rendimiento de color; buen antideslumbramiento a través de nivel de punto de luz retraído; incl. óptica de lente de alta calidad; característica proyección precisa con ángulo de proyección de 44°; grado de protección IP20; CP2; 220-240 V; remate empotrado en techo con marco perimetral blanco tráfico; apropiada para grosores de techo de 2-25 mm; incluido convertidor DALI-2; convertidor externo para inserción en el techo; fuente luminosa no sustituible; mecanismo de control sustituible por un técnico autorizado;

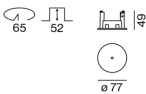
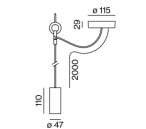
Distribución luminosa



flood 44°

h (m)	E0° (lx)	ø (m)
1	1280	0.82
2	320	1.64
3	140	2.45
4	80	3.27
5	50	4.09

Diseño del producto



Instrucciones de montaje



Calculadora de iluminación



[*049-521141XF 005-3521017 002-90733] Los datos técnicos se refieren a los valores de medición para una temperatura ambiente de 25 °C. Los datos relativos al flujo luminoso están sujetos inicialmente a una tolerancia de ±10 %; los relativos a la potencia de conexión eléctrica, inicialmente a una tolerancia de ±10 %; y los relativos a la temperatura del color, inicialmente a ±150 K. Non nos hacemos responsables de posibles errores de impresión. Se aplican las Condiciones Generales de Contratación de XAL GmbH.
© XAL GmbH · Auer-Welsbach-Gasse 36 · 8055 Graz · Austria · www.xal.com