

# ARY rod suspended

canopy trim

049-5221418M 005-3521018 002-90733



Proyecto / Tipo

Notas

Cantidad / Fecha



## General

Techo , Suspendido  
negro , RAL 9005 <sup>1</sup>  
Baldaquín negro intenso  
IP20  
642 lm  
fijación 76 lm/W<sup>2</sup>

## LED

2700 K  
IRC ≥ 90  
L90 / 50000 h  
MacAdam inicial ≤ 3 SDCM  
R<sub>g</sub>: 99 , R<sub>f</sub>: 91 , R<sub>(1-15)</sub>: 89  
MR 0.54  
MDER 0.49

## Óptico

medium  
ángulo de haz 25°  
PstLM ≤ 1.0 <sup>3</sup>  
SVM ≤ 0.4 <sup>3</sup>

## Eléctrico

DALI-2  
220-240 V  
sistema 11.2 W  
fijación 8.4 W  
18 Vf  
500 mA  
CP2  
1 DALI Addr.

## Físico

varilla 1500 mm con gancho  
diámetro 47 mm  
altura 110 mm  
0.7 kg

## Orificio

diámetro 65 mm  
espesor mín. del techo 2 mm  
espesor máx. del techo 25 mm  
profundidad empotrada 130 mm

<sup>1</sup> Código RAL

<sup>2</sup> incluida la consideración de las pérdidas ópticas y las pérdidas de la unidad de control interna

<sup>3</sup> Valor del producto continente a plena carga (no atenuado)

## Instrucciones de montaje

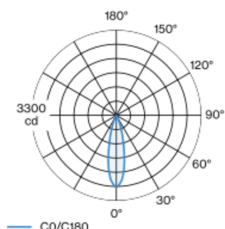


## Calculadora de iluminación



Luminaria suspendida decorativa fabricada en aluminio; superficie pintada al polvo en negro; suspensión de barra pendular acortable con perfil en U (negro) de 1500 mm, cable de alimentación de 2000 mm (1500 mm en perfil en U), incl. anillo de montaje en techo + gancho (negro) para el posicionamiento múltiple de la luminaria en la sala; refrigeración pasiva de los LEDs por medio de una geometría de cuerpo de refrigeración optimizada; con tecnología COB (Chip on Board) para eficiencia máxima; ninguna formación de sombras múltiples; color de luz 2700 K; binning inicialmente MacAdam ≤ 3 SDCM; CRI ≥ 90; mín. 90 % del flujo luminoso después de 50000 horas de funcionamiento; LED energéticamente eficientes con alto rendimiento de color; buen antideslumbramiento a través de nivel de punto de luz retraído; incl. óptica de lente de alta calidad; característica proyección precisa con ángulo de proyección de 25°; grado de protección IP20; CP2; 220-240 V; remate empotrado en techo con marco perimetral negro intenso; apropiada para grosores de techo de 2-25 mm; incluido convertidor DALI-2; convertidor externo para inserción en el techo; fuente luminosa no sustituible; mecanismo de control sustituible por un técnico autorizado;

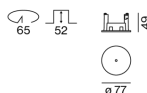
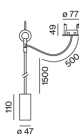
## Distribución luminosa



medium 25°

h (m)	E0° (lx)	ø (m)
1	2780	0.44
2	690	0.89
3	310	1.33
4	170	1.78
5	110	2.22

## Diseño del producto



[049-5221418M 005-3521018 002-90733] Los datos técnicos se refieren a los valores de medición para una temperatura ambiente de 25 °C. Los datos relativos al flujo luminoso están sujetos inicialmente a una tolerancia de ±10 %; los relativos a la potencia de conexión eléctrica, inicialmente a una tolerancia de ±10 %; y los relativos a la temperatura del color, inicialmente a ±150 K. Non nos hacemos responsables de posibles errores de impresión. Se aplican las Condiciones Generales de Contratación de XAL GmbH.

© XAL GmbH · Auer-Welsbach-Gasse 36 · 8055 Graz · Austria · www.xal.com

22.04.2025

1 / 3

# ARY rod suspended

canopy trim

049-5221418M 005-3521018 002-90733



Proyecto / Tipo

Notas

Cantidad / Fecha

## Factor de mantenimiento

Tiempo de funcionamiento [h]	10 000	20 000	30 000	40 000	50 000
LLMF	0.97	0.96	0.95	0.93	0.92
LSF	1	1	1	1	1

MF	LMF × RSMF × LLMF × LSF	RSMF <sup>a</sup>	Factor de mantenimiento del local
MF	Factor de mantenimiento	LLMF	Factor de mantenimiento del flujo luminoso de la lámpara
LMF <sup>a</sup>	Factor de mantenimiento de la luminaria	LSF	Factor de supervivencia de la lámpara

<sup>a</sup> De acuerdo a "CIE 97, Maintenance of indoor electric lighting systems", 2005, ISBN 3-900-734-34-8. Los valores deben ser determinados por el planificador.

## Tipos de disyuntores

Tipo de disyuntor automático	Numero de fijaciones
B10	80
B13	104
B16	130
B20	162
C10	135
C13	175
C16	220
C20	270

## Componentes

### MOUNTING SET with trim

COLOR	Ø (MM)	NÚMERO(S) DE ARTÍCULO
negro intenso	77	005-3521018



### POWER SUPPLY

TIPO	L-AN-AL (MM)	NÚMERO(S) DE ARTÍCULO
10 W	166-30-22	002-90733



## Accesorios de montaje

### RING CEILING MOUNTED

COLOR	Ø (MM)	NÚMERO(S) DE ARTÍCULO
blanco tráfico	50	050-0510217
negro intenso	50	050-0510218



## Accesorios eléctricos opcionales

### DIN RAIL POWER SUPPLY

TIPO	L-AN-AL (MM)	NÚMERO(S) DE ARTÍCULO
160 W	72-90-63	005-6520210



### DIN RAIL LED DRIVER

TIPO	L-AN-AL (MM)	NÚMERO(S) DE ARTÍCULO
DALI-2   200-1050 mA   2 x 42W	36-88-59	005-6121030



## Otros accesorios

### SPECIAL MOUNTING TOOL

TIPO	Ø (MM)	NÚMERO(S) DE ARTÍCULO
necesario para instalar carcasa de montaje sin borde	100	063-8912110



[049-5221418M 005-3521018 002-90733] Los datos técnicos se refieren a los valores de medición para una temperatura ambiente de 25 °C. Los datos relativos al flujo luminoso están sujetos inicialmente a una tolerancia de ±10 %; los relativos a la potencia de conexión eléctrica, inicialmente a una tolerancia de ±10 %; y los relativos a la temperatura del color, inicialmente a ±150 K. Non nos hacemos responsables de posibles errores de impresión. Se aplican las Condiciones Generales de Contratación de XAL GmbH.  
© XAL GmbH · Auer-Welsbach-Gasse 36 · 8055 Graz · Austria · [www.xal.com](http://www.xal.com)

22.04.2025

# ARY rod suspended

canopy trim

049-5221418M 005-3521018 002-90733



Proyecto / Tipo

Notas

Cantidad / Fecha

## Accesorios opticos

### OVAL LENS

Ø (MM)	NÚMERO(S) DE ARTÍCULO
42	007-1965880



### SOFT LENS

Ø (MM)	NÚMERO(S) DE ARTÍCULO
42	007-1965980



### WALLWASHER LENS

Ø (MM)	NÚMERO(S) DE ARTÍCULO
42	007-1965780

