

# ARY cable suspended

canopy trim

049-5211517M 005-3521017 002-90733



Proyecto / Tipo
Notas
Cantidad / Fecha



## General

Techo , Suspendido
blanco , RAL 9016 <sup>1</sup>
Baldaquin blanco tráfico
IP20
739 lm
fijación 88 lm/W <sup>2</sup>

## LED

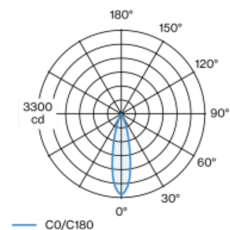
3000 K
IRC ≥ 90
L90 / 50000 h
MacAdam inicial ≤ 3 SDCM
R <sub>g</sub> : 100 , R <sub>f</sub> : 90 , R <sub>f(1-5)</sub> : 87
MR 0.59
MDER 0.54

## Óptico

medium
ángulo de haz 25°
PstLM ≤ 1.0 <sup>3</sup>
SVM ≤ 0.4 <sup>3</sup>

Luminaria suspendida decorativa fabricada en aluminio; superficie pintada al polvo en blanco; suspendido con pendular de 2000 mm, incl. cable de alimentación (blanco), se puede acortar, incl. anillo de montaje en techo + gancho (blanco) para el posicionamiento múltiple de la luminaria en la sala; pantallas en colores RAL velvet beige, madeira brown, kingfisher grey, woodpecker olive, signal white o signal black disponibles como accesorio; el accesorio se menciona por separado; refrigeración pasiva de los LEDs por medio de una geometría de cuerpo de refrigeración optimizada; con tecnología COB (Chip on Board) para eficiencia máxima; ninguna formación de sombras múltiples; color de luz 3000 K; binning inicialmente MacAdam ≤ 3 SDCM; CRI ≥ 90; mín. 90 % del flujo luminoso después de 50000 horas de funcionamiento; LED energéticamente eficientes con alto rendimiento de color; buen antideslumbramiento a través de nivel de punto de luz retraído; incl. óptica de lente de alta calidad; característica proyección precisa con ángulo de proyección de 25°; grado de protección IP20; CP2; 220-240 V; remate empotrado en techo con marco perimetral blanco tráfico; apropiada para grosores de techo de 2-25 mm; incluido convertidor DALI-2; convertidor externo para inserción en el techo; fuente luminosa no sustituible; mecanismo de control sustituible por un técnico autorizado;

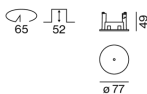
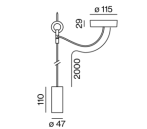
## Distribución luminosa



medium 25°

h (m)	E0° (lx)	ø (m)
1	3200	0.44
2	800	0.89
3	360	1.33
4	200	1.78
5	130	2.22

## Diseño del producto



## Eléctrico

DALI-2
220-240 V
sistema 11.2 W
fijación 8.4 W
18 Vf
500 mA
CP2
1 DALI Addr.

## Físico

suspensión 2000 mm con gancho
diámetro 47 mm
altura 110 mm
0.6 kg

## Orificio

diámetro 65 mm
espesor mín. del techo 2 mm
espesor máx. del techo 25 mm
profundidad empotrada 130 mm

<sup>1</sup> Código RAL  
<sup>2</sup> incluida la consideración de las pérdidas ópticas y las pérdidas de la unidad de control interna  
<sup>3</sup> Valor del producto continente a plena carga (no atenuado)

## Instrucciones de montaje



## Calculadora de iluminación



# ARY cable suspended

canopy trim

049-5211517M 005-3521017 002-90733



Proyecto / Tipo	
Notas	
Cantidad / Fecha	

## Factor de mantenimiento

Tiempo de funcionamiento [h]	10 000	20 000	30 000	40 000	50 000
LLMF	0.97	0.96	0.95	0.93	0.92
LSF	1	1	1	1	1

MF	LMF × RSMF × LLMF × LSF	RSMF <sup>a</sup>	Factor de mantenimiento del local
MF	Factor de mantenimiento	LLMF	Factor de mantenimiento del flujo luminoso de la lámpara
LMF <sup>a</sup>	Factor de mantenimiento de la luminaria	LSF	Factor de supervivencia de la lámpara

<sup>a</sup> De acuerdo a "CIE 97, Maintenance of indoor electric lighting systems", 2005, ISBN 3-900-734-34-8. Los valores deben ser determinados por el planificador.

## Tipos de disyuntores

Tipo de disyuntor automático	Numero de fijaciones
B10	80
B13	104
B16	130
B20	162
C10	135
C13	175
C16	220
C20	270

## Componentes

### MOUNTING SET with trim

COLOR	Ø (MM)	NÚMERO(S) DE ARTÍCULO
blanco tráfico	77	005-3521017

### POWER SUPPLY

TIPO	L-AN-AL (MM)	NÚMERO(S) DE ARTÍCULO
10 W	166-30-22	002-90733

## Accesorios de montaje

### RING CEILING MOUNTED

COLOR	Ø (MM)	NÚMERO(S) DE ARTÍCULO
blanco tráfico	50	050-0510217
negro intenso	50	050-0510218

## Accesorios eléctricos opcionales

### DIN RAIL POWER SUPPLY

TIPO	L-AN-AL (MM)	NÚMERO(S) DE ARTÍCULO
160 W	72-90-63	005-6520210

### DIN RAIL LED DRIVER

TIPO	L-AN-AL (MM)	NÚMERO(S) DE ARTÍCULO
DALI-2   200-1050 mA   2 x 42W	36-88-59	005-6121030

## Otros accesorios

### SPECIAL MOUNTING TOOL

TIPO	Ø (MM)	NÚMERO(S) DE ARTÍCULO
necesario para instalar carcasa de montaje sin borde	100	063-8912110



[\*049-5211517M 005-3521017 002-90733\*] Los datos técnicos se refieren a los valores de medición para una temperatura ambiente de 25 °C. Los datos relativos al flujo luminoso están sujetos inicialmente a una tolerancia de ±10 %; los relativos a la potencia de conexión eléctrica, inicialmente a una tolerancia de ±10 %; y los relativos a la temperatura del color, inicialmente a ±150 K. Non nos hacemos responsables de posibles errores de impresión. Se aplican las Condiciones Generales de Contratación de XAL GmbH.  
© XAL GmbH · Auer-Welsbach-Gasse 36 · 8055 Graz · Austria · [www.xal.com](http://www.xal.com)

19.04.2025

# ARY cable suspended

canopy trim

049-5211517M 005-3521017 002-90733



Proyecto / Tipo

Notas

Cantidad / Fecha

## Accesorios opticos

### SHADE 300

COLOR	Ø (MM)	NÚMERO(S) DE ARTÍCULO
negro señales	300	049-593311B
velvet beige	300	049-593311C
woodpecker olive	300	049-593311G
kingfisher grey	300	049-593311L
madeira brown	300	049-593311T
blanco señales	300	049-593311W



### SHADE 400

COLOR	Ø (MM)	NÚMERO(S) DE ARTÍCULO
negro señales	400	049-593411B
velvet beige	400	049-593411C
woodpecker olive	400	049-593411G
kingfisher grey	400	049-593411L
madeira brown	400	049-593411T
blanco señales	400	049-593411W



### SHADE 500

COLOR	Ø (MM)	NÚMERO(S) DE ARTÍCULO
negro señales	500	049-593511B
velvet beige	500	049-593511C
woodpecker olive	500	049-593511G
kingfisher grey	500	049-593511L
madeira brown	500	049-593511T
blanco señales	500	049-593511W



## Accesorios opticos

### OVAL LENS

Ø (MM)	NÚMERO(S) DE ARTÍCULO
42	007-1965880



### SOFT LENS

Ø (MM)	NÚMERO(S) DE ARTÍCULO
42	007-1965980



### WALLWASHER LENS

Ø (MM)	NÚMERO(S) DE ARTÍCULO
42	007-1965780

