

ARY cable suspended

canopy trim

049-521151XM 005-3521017 002-90732



Proyecto / Tipo
Notas
Cantidad / Fecha



General

Techo , Suspendido
colores especiales
Baldaqin blanco tráfico
IP20
739 lm

LED

3000 K
IRC ≥ 90
L90 / 50000 h
MacAdam inicial ≤ 3 SDCM
R _g : 100 , R _f : 90 , R _{f(1-15)} : 87
MR 0.59
MDER 0.54

Óptico

medium
ángulo de haz 25°
PstLM ≤ 1.0 ¹
SVM ≤ 0.4 ¹

Eléctrico

non atenuable
220-240 V
sistema 11.2 W
inserto 8.4 W
18 Vf
500 mA
CP2
sistema 66 lm/W ²
inserto 88 lm/W ²

Físico

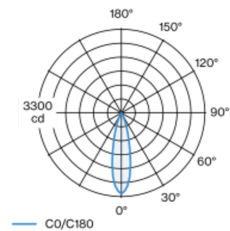
suspensión 2000 mm con gancho
diámetro 47 mm
altura 110 mm
0.58 kg

Orificio

diámetro 65 mm
espesor mín. del techo 2 mm
espesor máx. del techo 25 mm
profundidad empotrada 70 mm

Luminaria suspendida decorativa fabricada en aluminio; superficie pintada al polvo en colores especiales; suspendido con pendular de 2000 mm, incl. cable de alimentación (colores especiales), se puede acortar, incl. anillo de montaje en techo + gancho (colores especiales) para el posicionamiento múltiple de la luminaria en la sala; pantallas en colores RAL velvet beige, madeira brown, kingfisher grey, woodpecker olive, signal white o signal black disponibles como accesorio; el accesorio se menciona por separado; refrigeración pasiva de los LEDs por medio de una geometría de cuerpo de refrigeración optimizada; con tecnología COB (Chip on Board) para eficiencia máxima; ninguna formación de sombras múltiples; color de luz 3000 K; binning inicialmente MacAdam ≤ 3 SDCM; CRI ≥ 90; mín. 90 % del flujo luminoso después de 50000 horas de funcionamiento; LED energéticamente eficientes con alto rendimiento de color; buen antideslumbramiento a través de nivel de punto de luz retraído; incl. óptica de lente de alta calidad; característica proyección precisa con ángulo de proyección de 25°; grado de protección IP20; CP2; 220-240 V; remate empotrado en techo con marco perimetral blanco tráfico; apropiada para grosores de techo de 2-25 mm; incluido convertidor, no regulable; convertidor externo para inserción en el techo; fuente luminosa no sustituible; mecanismo de control sustituible por un técnico autorizado;

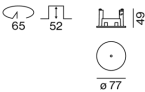
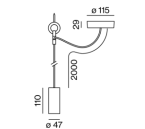
Distribución luminosa



medium 25°

h (m)	E0° (lx)	ø (m)
1	3200	0.44
2	800	0.89
3	360	1.33
4	200	1.78
5	130	2.22

Diseño del producto



¹ Valor del producto continente a plena carga (no atenuado)
² incl. optical losses and the efficiency of the operating device (converter)

Instrucciones de montaje



Calculadora de iluminación

