

# TULA nano suspended

canopy trim


049-5510517F 005-3521017 002-90733



Proyecto / Tipo

Notas

Cantidad / Fecha



## General

Techo , Suspendedo  
blanco , RAL9016 <sup>1</sup>  
Baldaquín blanco tráfico  
IP20  
717 lm

## LED

3000 K  
IRC ≥ 90  
MacAdam inicial ≤ 3 SDCM  
R<sub>g</sub>: 100 , R<sub>f</sub>: 91 , R<sub>f(1-15)</sub>: 88  
MR 0.59  
MDER 0.53

## Óptico

flood  
beam angle 30°  
PstLM ≤ 1.0 <sup>2</sup>  
SVM ≤ 0.4 <sup>2</sup>

## Eléctrico

DALI-2  
12.1 W  
inserto 9.1 W  
18 Vf  
500 mA  
CP2 220-240V  
59 lm/W

## Físico

diameter 26 mm  
altura 300 mm  
0.35 kg

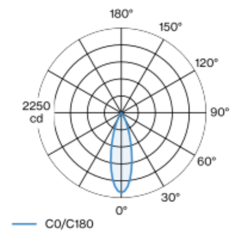
## Orificio

diameter 65 mm  
min. ceiling thickness 2 mm  
max. ceiling thickness 25 mm  
recessed depth 130 mm

<sup>1</sup> Código RAL

<sup>2</sup> Valor del producto continente a plena carga (no atenuado)

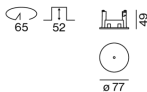
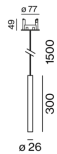
## Distribución luminosa



flood 30°

h (m)	E0° (lx)	ø (m)
1	2110	0.53
2	530	1.07
3	230	1.60
4	130	2.13
5	80	2.66

## Diseño del producto



## Instrucciones de montaje



## Calculadora de iluminación

