

TULA nano suspended

canopy trim

049-5510518M 005-3521018 002-90732



Proyecto / Tipo

Notas

Cantidad / Fecha



General

Techo , Suspendido

negro , RAL 9005 ¹

Baldaquín negro intenso

IP20

744 lm

fijación 82 lm/W²

LED

3000 K

IRC ≥ 90

MacAdam inicial ≤ 3 SDCM

R_g: 100 , R_f: 91 , R_{f(1-15)}: 88

MR 0.59

MDER 0.53

Óptico

medium

ángulo de haz 25°

PstLM ≤ 1.0 ³

SVM ≤ 0.4 ³

Eléctrico

non atenuable

220-240 V

sistema 12.1 W

fijación 9.1 W

18 Vf

500 mA

CP2

Físico

diámetro 26 mm

altura 300 mm

0.32 kg

Orificio

diámetro 65 mm

espesor mín. del techo 2 mm

espesor máx. del techo 25 mm

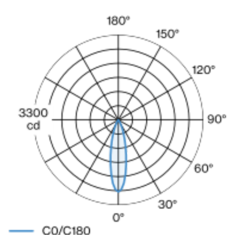
profundidad empotrada 70 mm

¹ Código RAL

² incluida la consideración de las pérdidas ópticas y las pérdidas de la unidad de control interna

³ Valor del producto continente a plena carga (no atenuado)

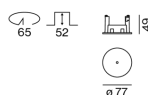
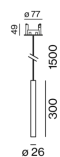
Distribución luminosa



medium 25°

h (m)	E0° (lx)	ø (m)
1	2790	0.44
2	700	0.89
3	310	1.33
4	170	1.77
5	110	2.22

Diseño del producto



Instrucciones de montaje



Calculadora de iluminación



[049-5510518M 005-3521018 002-90732] Los datos técnicos se refieren a los valores de medición para una temperatura ambiente de 25 °C. Los datos relativos al flujo luminoso están sujetos inicialmente a una tolerancia de ±10 %; los relativos a la potencia de conexión eléctrica, inicialmente a una tolerancia de ±10 %; y los relativos a la temperatura del color, inicialmente a ±150 K. Non nos hacemos responsables de posibles errores de impresión. Se aplican las Condiciones Generales de Contratación de XAL GmbH.

© XAL GmbH · Auer-Welsbach-Gasse 36 · 8055 Graz · Austria · www.xal.com

12.04.2025

1 / 3



Proyecto / Tipo _____

Notas _____

Cantidad / Fecha _____

Tipos de disyuntores

Tipo de disyuntor automático	Numero de fijaciones
B10	57
B13	75
B16	92
B20	115
C10	57
C13	75
C16	92
C20	115

Componentes

MOUNTING SET with trim

COLOR	Ø (MM)	NÚMERO(S) DE ARTÍCULO
negro intenso	77	005-3521018

POWER SUPPLY

TIPO	L-AN-AL (MM)	NÚMERO(S) DE ARTÍCULO
10 W	65-39-20	002-90732

Accesorios de montaje

SPECIAL MOUNTING TOOL

TIPO	Ø (MM)	NÚMERO(S) DE ARTÍCULO
necesario para instalar carcasa de montaje sin borde	100	063-8912110

RING CEILING MOUNTED

COLOR	Ø (MM)	NÚMERO(S) DE ARTÍCULO
blanco tráfico	50	050-0510217
negro intenso	50	050-0510218

HOOK

COLOR	Ø (MM)	NÚMERO(S) DE ARTÍCULO
blanco tráfico	18	050-0510317
negro intenso	18	050-0510318

Accesorios eléctricos opcionales

DIN RAIL POWER SUPPLY

TIPO	L-AN-AL (MM)	NÚMERO(S) DE ARTÍCULO
160 W	72-90-63	005-6520210

DIN RAIL LED DRIVER

TIPO	L-AN-AL (MM)	NÚMERO(S) DE ARTÍCULO
DALI-2 200-1050 mA 2 x 42W	36-88-59	005-6121030





Proyecto / Tipo

Notas

Cantidad / Fecha

Accesorios opticos

OVAL LENS

Ø (MM)	NÚMERO(S) DE ARTÍCULO
42	007-1965880



SOFT LENS

Ø (MM)	NÚMERO(S) DE ARTÍCULO
42	007-1965980



WALLWASHER LENS

Ø (MM)	NÚMERO(S) DE ARTÍCULO
42	007-1965780

