

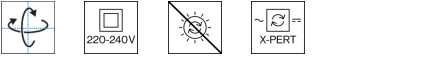
ARY adjustable rod suspended

canopy trim

049-5231618F 005-3521018 002-90733



Proyecto / Tipo
Notas
Cantidad / Fecha



General
Techo , Suspendido
inclinación máx. 90°
giro 265°
negro , RAL9005 ¹
Baldaquín negro intenso
IP20
791 lm

LED
4000 K
IRC ≥ 90
L90 / 50000 h
MacAdam inicial ≤ 3 SDCM
R _g : 99 , R _r : 89 , R _{t(1-5)} : 87
MR 0.81
MDER 0.73

Óptico
flood
ángulo de haz 44°
PstLM ≤ 1.0 ²
SVM ≤ 0.4 ²

Luminaria suspendida decorativa fabricada en aluminio; superficie pintada al polvo en negro; suspensión de barra pendular acortable con perfil en U (negro) de 1500 mm, cable de alimentación de 2000 mm (1500 mm en perfil en U), incl. anillo de montaje en techo + gancho (negro) para el posicionamiento múltiple de la luminaria en la sala; proyector giratorio 265° y orientable 90°; refrigeración pasiva de los LEDs por medio de una geometría de cuerpo de refrigeración optimizada; con tecnología COB (Chip on Board) para eficiencia máxima; ninguna formación de sombras múltiples; color de luz 4000 K; binning inicialmente MacAdam ≤ 3 SDCM; CRI ≥ 90; mín. 90 % del flujo luminoso después de 50000 horas de funcionamiento; LED energéticamente eficientes con alto rendimiento de color; buen antideslumbramiento a través de nivel de punto de luz retraído; incl. óptica de lente de alta calidad; característica proyección precisa con ángulo de proyección de 44°; grado de protección IP20; CP2 220-240V; remate empotrado en techo con marco perimetral negro intenso; apropiada para grosores de techo de 2-25 mm; incluido convertidor DALI-2; convertidor externo para inserción en el techo; fuente luminosa no sustituible; mecanismo de control sustituible por un técnico autorizado;

Eléctrico
DALI-2
11.2 W
inserto 8.4 W
18 Vf
500 mA
CP2 220-240V
71 lm/W ³
inserto 94 lm/W ⁴
1 DALI Addr.

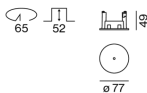
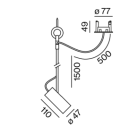
Distribución luminosa



flood 44°

h (m)	E0° (lx)	ø (m)
1	1470	0.82
2	370	1.64
3	160	2.45
4	90	3.27
5	60	4.09

Diseño del producto



Físico
varilla 1500 mm con gancho
diámetro 47 mm
altura 110 mm
0.7 kg

Orificio
diámetro 65 mm
espesor mín. del techo 2 mm
espesor máx. del techo 25 mm
profundidad empotrada 130 mm

¹ Código RAL
² Valor del producto continente a plena carga (no atenuado)
³ incl. optical losses and the efficiency of the operating device (converter)
⁴ incl. optical losses



ARY adjustable rod suspended

canopy trim

049-5231618F 005-3521018 002-90733



Proyecto / Tipo

Notas

Cantidad / Fecha

Instrucciones de montaje



Calculadora de iluminación

