

ARY adjustable rod suspended

canopy trim

049-523161XM 005-3521018 002-90733



Proyecto / Tipo
Notas
Cantidad / Fecha



Luminaria suspendida decorativa fabricada en aluminio; superficie pintada al polvo en colores especiales; suspensión de barra pendular acortable con perfil en U (colores especiales) de 1500 mm, cable de alimentación de 2000 mm (1500 mm en perfil en U), incl. anillo de montaje en techo + gancho (colores especiales) para el posicionamiento múltiple de la luminaria en la sala; proyector giratorio 265° y orientable 90°; refrigeración pasiva de los LEDs por medio de una geometría de cuerpo de refrigeración optimizada; con tecnología COB (Chip on Board) para eficiencia máxima; ninguna formación de sombras múltiples; color de luz 4000 K; binning inicialmente MacAdam ≤ 3 SDCM; CRI ≥ 90 ; mín. 90 % del flujo luminoso después de 50000 horas de funcionamiento; LED energéticamente eficientes con alto rendimiento de color; buen antideslumbramiento a través de nivel de punto de luz retraído; incl. óptica de lente de alta calidad; característica proyección precisa con ángulo de proyección de 25°; grado de protección IP20; CP2; 220-240 V; remate empotrado en techo con marco perimetral negro intenso; apropiada para grosores de techo de 2-25 mm; incluido convertidor DALI-2; convertidor externo para inserción en el techo; fuente luminosa no sustituible; mecanismo de control sustituible por un técnico autorizado;

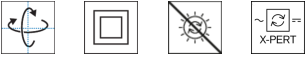
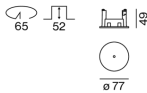
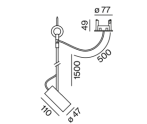
Distribución luminosa



medium 25°

h (m)	E0° (lx)	ø (m)
1	3200	0.44
2	800	0.89
3	360	1.33
4	200	1.78
5	130	2.22

Diseño del producto



General

Techo , Suspendido
inclinación máx. 90°
giro 265°
colores especiales
Baldaquin negro intenso
IP20
739 lm
fijación 88 lm/W ¹

LED

4000 K
IRC ≥ 90
L90 / 50000 h
MacAdam inicial ≤ 3 SDCM
R _g : 99, R _f : 89, R _{f(1-15)} : 87
MR 0.81
MDER 0.73

Óptico

medium
ángulo de haz 25°
PstLM ≤ 1.0 ²
SVM ≤ 0.4 ²

Eléctrico

DALI-2
220-240 V
sistema 11.2 W
fijación 8.4 W
18 Vf
500 mA
CP2
1 DALI Addr.

Físico

varilla 1500 mm con gancho
diámetro 47 mm
altura 110 mm
0.7 kg

Orificio

diámetro 65 mm
espesor mín. del techo 2 mm
espesor máx. del techo 25 mm
profundidad empotrada 130 mm

¹ DISPOSITIVO: con consideración de pérdidas ópticas y de la unidad de control. SISTEMA: con consideración de pérdidas ópticas, de la unidad de control y de la eficiencia del dispositivo.
² Valor del producto continente a plena carga (no atenuado)



ARY adjustable rod suspended

canopy trim

049-523161XM 005-3521018 002-90733



Proyecto / Tipo

Notas

Cantidad / Fecha

Instrucciones de montaje



Calculadora de iluminación

