

TULA nano suspended

canopy trim

049-5510414F 005-3521018 002-90733



Proyecto / Tipo

Notas

Cantidad / Fecha



General

Techo , Suspendido

cromo

Baldaquín negro intenso

IP20

674 lm

fijación 75 lm/W¹

LED

2700 K

IRC ≥ 90

MacAdam inicial ≤ 3 SDCM

R_g: 99 , R_f: 91 , R_{f(1-15)}: 89

MR 0.53

MDER 0.48

Óptico

flood

ángulo de haz 30°

PstLM ≤ 1.0 ²

SVM ≤ 0.4 ²

Eléctrico

DALI-2

220-240 V

sistema 12.0 W

fijación 9.0 W

18 Vf

500 mA

CP2

Físico

diámetro 26 mm

altura 300 mm

0.35 kg

Orificio

diámetro 65 mm

espesor mín. del techo 2 mm

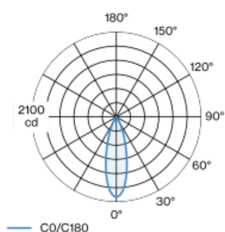
espesor máx. del techo 25 mm

profundidad empotrada 130 mm

¹ incluida la consideración de las pérdidas ópticas y las pérdidas de la unidad de control interna

² Valor del producto continente a plena carga (no atenuado)

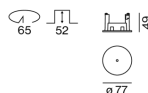
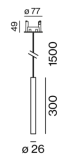
Distribución luminosa



flood 30°

h (m)	E0° (lx)	ø (m)
1	1980	0.53
2	500	1.07
3	220	1.60
4	120	2.13
5	80	2.66

Diseño del producto



Instrucciones de montaje



Calculadora de iluminación



[049-5510414F 005-3521018 002-90733] Los datos técnicos se refieren a los valores de medición para una temperatura ambiente de 25 °C. Los datos relativos al flujo luminoso están sujetos inicialmente a una tolerancia de ± 10 %; los relativos a la potencia de conexión eléctrica, inicialmente a una tolerancia de ± 10 %; y los relativos a la temperatura del color, inicialmente a ± 150 K. Non nos hacemos responsables de posibles errores de impresión. Se aplican las Condiciones Generales de Contratación de XAL GmbH.

© XAL GmbH · Auer-Welsbach-Gasse 36 · 8055 Graz · Austria · www.xal.com

17.04.2025

1 / 1