

# TULA micro suspended

canopy trim

049-5515418M 005-3521018 002-90733



Proyecto / Tipo
Notas
Cantidad / Fecha



## General

Techo , Suspendido
negro , RAL 9005 <sup>1</sup>
Baldaquin negro intenso
IP20
648 lm
fijación 77 lm/W <sup>2</sup>

## LED

2700 K
IRC ≥ 90
L90 / 50000 h
MacAdam inicial ≤ 3 SDCM
R <sub>g</sub> : 99 , R <sub>f</sub> : 91 , R <sub>(1-15)</sub> : 89
MR 0.54
MDER 0.49

## Óptico

medium
ángulo de haz 25°
PstLM ≤ 1.0 <sup>3</sup>
SVM ≤ 0.4 <sup>3</sup>

## Eléctrico

DALI-2
220-240 V
sistema 11.3 W
fijación 8.4 W
18 Vf
500 mA
CP2

## Físico

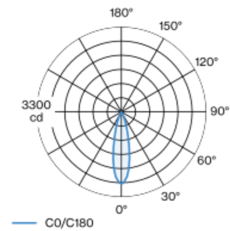
diámetro 47 mm
altura 300 mm
0.57 kg

## Orificio

diámetro 65 mm
espesor mín. del techo 2 mm
espesor máx. del techo 25 mm
profundidad empotrada 130 mm

<sup>1</sup> Código RAL  
<sup>2</sup> incluida la consideración de las pérdidas ópticas y las pérdidas de la unidad de control interna  
<sup>3</sup> Valor del producto continente a plena carga (no atenuado)

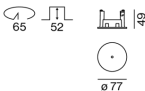
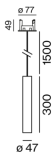
## Distribución luminosa



medium 25°

h (m)	E0° (lx)	ø (m)
1	2800	0.44
2	700	0.89
3	310	1.33
4	180	1.78
5	110	2.22

## Diseño del producto



## Instrucciones de montaje



## Calculadora de iluminación



# TULA micro suspended

canopy trim

049-5515418M 005-3521018 002-90733



Proyecto / Tipo	
Notas	
Cantidad / Fecha	

## Factor de mantenimiento

Tiempo de funcionamiento [h]	10 000	20 000	30 000	40 000	50 000
LLMF	0.97	0.96	0.94	0.93	0.92
LSF	1	1	1	1	1

MF	LMF × RSMF × LLMF × LSF	RSMF <sup>a</sup>	Factor de mantenimiento del local
MF	Factor de mantenimiento	LLMF	Factor de mantenimiento del flujo luminoso de la lámpara
LMF <sup>a</sup>	Factor de mantenimiento de la luminaria	LSF	Factor de supervivencia de la lámpara

<sup>a</sup> De acuerdo a "CIE 97, Maintenance of indoor electric lighting systems", 2005, ISBN 3-900-734-34-8. Los valores deben ser determinados por el planificador.

## Tipos de disyuntores

Tipo de disyuntor automático	Numero de fijaciones
B10	80
B13	104
B16	130
B20	162
C10	135
C13	175
C16	220
C20	270

## Componentes

### MOUNTING SET with trim

COLOR	Ø (MM)	NÚMERO(S) DE ARTÍCULO
negro intenso	77	005-3521018

### POWER SUPPLY

TIPO	L-AN-AL (MM)	NÚMERO(S) DE ARTÍCULO
10 W	166-30-22	002-90733

## Accesorios de montaje

### SPECIAL MOUNTING TOOL

TIPO	Ø (MM)	NÚMERO(S) DE ARTÍCULO
necesario para instalar carcasa de montaje sin borde	100	063-8912110

### RING CEILING MOUNTED

COLOR	Ø (MM)	NÚMERO(S) DE ARTÍCULO
blanco tráfico	50	050-0510217
negro intenso	50	050-0510218

### HOOK

COLOR	Ø (MM)	NÚMERO(S) DE ARTÍCULO
blanco tráfico	18	050-0510317
negro intenso	18	050-0510318



# TULA micro suspended

canopy trim

049-5515418M 005-3521018 002-90733



Proyecto / Tipo

Notas

Cantidad / Fecha

## Accesorios eléctricos opcionales

### DIN RAIL POWER SUPPLY

TIPO	L-AN-AL (MM)	NÚMERO(S) DE ARTÍCULO
160 W	72-90-63	005-6520210



### DIN RAIL LED DRIVER

TIPO	L-AN-AL (MM)	NÚMERO(S) DE ARTÍCULO
DALI-2   200-1050 mA   2 x 42W	36-88-59	005-6121030



## Accesorios opticos

### OVAL LENS

Ø (MM)	NÚMERO(S) DE ARTÍCULO
42	007-1965880



### SOFT LENS

Ø (MM)	NÚMERO(S) DE ARTÍCULO
42	007-1965980



### WALLWASHER LENS

Ø (MM)	NÚMERO(S) DE ARTÍCULO
42	007-1965780

