

TULA nano suspended

canopy surface


049-5510417M 005-2602197



Proyecto / Tipo

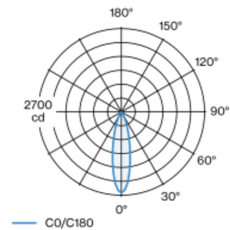
Notas

Cantidad / Fecha



Luminaria suspendida decorativa fabricada en aluminio; superficie pintada al polvo en blanco; suspendido con pendular de 1500 mm; incl. cable de alimentación (blanco), se puede acortar; refrigeración pasiva de los LEDs por medio de una geometría de cuerpo de refrigeración optimizada; con tecnología COB (Chip on Board) para eficiencia máxima; ninguna formación de sombras múltiples; color de luz 2700 K; binning inicialmente MacAdam ≤ 3 SDCM; CRI ≥ 90 ; LED energéticamente eficientes con alto rendimiento de color; buen antideslumbramiento a través de nivel de punto de luz retraído; incl. óptica de lente de alta calidad; característica proyección precisa con ángulo de proyección de 25°; grado de protección IP20; CP2 220-240V; fuente luminosa no sustituible; mecanismo de control sustituible por un técnico autorizado;

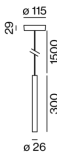
Distribución luminosa



medium 25°

h (m)	EO° (lx)	ø (m)
1	2620	0.44
2	660	0.89
3	290	1.33
4	160	1.77
5	100	2.22

Diseño del producto



General

Techo , Suspendido
blanco , RAL9016 ¹
Baldaquín blanco tráfico
IP20
699 lm

LED

2700 K
IRC ≥ 90
MacAdam inicial ≤ 3 SDCM
R_g: 99 , R_f: 91 , R₍₁₋₁₅₎: 89
MR 0.53
MDER 0.48

Óptico

medium
ángulo de haz 25°

Eléctrico

Casambi
sistema 12.0 W
inserto 9.0 W
18 Vf
500 mA
CP2 220-240V
sistema 58 lm/W²
inserto 78 lm/W³

Físico

diámetro 26 mm
altura 300 mm
0.15 kg

¹ Código RAL
² incl. optical losses and the efficiency of the operating device (converter)
³ incl. optical losses

Instrucciones de montaje



Calculadora de iluminación

