

TULA nano suspended

canopy trim

049-5510418F 005-3521018 002-90732



Proyecto / Tipo

Notas

Cantidad / Fecha



General

Techo , Suspendedo
negro , RAL9005 ¹
Baldaquín negro intenso
IP20
674 lm

LED

2700 K
IRC ≥ 90
MacAdam inicial ≤ 3 SDCM
R_g: 99 , R_f: 91 , R₍₁₋₁₅₎: 89
MR 0.53
MDER 0.48

Óptico

flood
beam angle 30°
PstLM ≤ 1.0 ²
SVM ≤ 0.4 ²

Eléctrico

non atenuable
12.0 W
inserto 9.0 W
18 Vf
500 mA
CP2 220-240V
56 lm/W

Físico

diameter 26 mm
altura 300 mm
0.32 kg

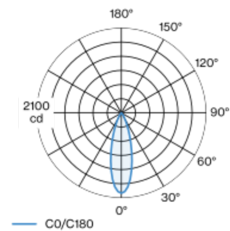
Orificio

diameter 65 mm
min. ceiling thickness 2 mm
max. ceiling thickness 25 mm
recessed depth 70 mm

¹ Código RAL

² Valor del producto continente a plena carga (no atenuado)

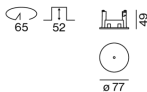
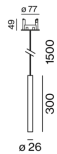
Distribución luminosa



flood 30°

| h (m) | E0° (lx) | ø (m) |
|-------|----------|-------|
| 1 | 1980 | 0.53 |
| 2 | 500 | 1.07 |
| 3 | 220 | 1.60 |
| 4 | 120 | 2.13 |
| 5 | 80 | 2.66 |

Diseño del producto



Instrucciones de montaje



Calculadora de iluminación

