

BO 32 semi-recessed


049-612051XF 002-90742



Proyecto / Tipo

Notas

Cantidad / Fecha



General

Techo , Semi-empotrado

inclinación máx. 90°

giro 350°

colores especiales

IP20

795 lm

LED

3000 K

IRC ≥ 90

L80 / 50000 h

MacAdam inicial ≤ 2 SDCM

R_g: 100 , R_f: 91 , R_{f1-15}: 88

MR 0.59

MDER 0.53

Óptico

flood

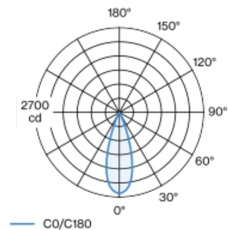
ángulo de haz 34°

PstLM ≤ 1.0 ¹

SVM ≤ 0.4 ¹

Proyector cilíndrico de aluminio; superficie pintada al polvo en colores especiales; giratorio 350° y orientable 90°; instalación empotrada con marco; apropiada para grosores de techo de 2-25 mm; refrigeración pasiva de los LEDs por medio de una geometría de cuerpo de refrigeración optimizada; con tecnología COB (Chip on Board) para eficiencia máxima; ninguna formación de sombras múltiples; color de luz 3000 K; binning inicialmente MacAdam ≤ 2 SDCM; CRI ≥ 90; mín. 80 % del flujo luminoso después de 50000 horas de funcionamiento; LED energéticamente eficientes con alto rendimiento de color; reflector de alta calidad vaporizado de aluminio con revestimiento de facetas esféricas; característica de difusión precisa con ángulo de proyección de 34°; buen antideslumbramiento a través de nivel de punto de luz retraído; el accesorio óptico está disponible como accesorio; el accesorio se menciona por separado; grado de protección IP20; CP2 220-240V; incluido convertidor, no regulable; convertidor externo para inserción en el techo, cableado continuo apropiado; fuente luminosa sustituible por un técnico autorizado; mecanismo de control sustituible por un técnico autorizado;

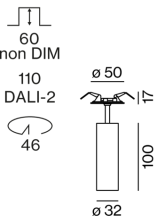
Distribución luminosa



flood 34°

h (m)	E0° (lx)	ø (m)
1	2590	0.61
2	650	1.21
3	290	1.82
4	160	2.42
5	100	3.03

Diseño del producto



Eléctrico

non atenuable

sistema 11.7 W

inserto 8.7 W

36 Vf

250 mA

CP2 220-240V

sistema 68 lm/W²

inserto 91 lm/W³

Físico

diámetro 32 mm

altura 139 mm

0.24 kg

Orificio

diámetro 46 mm

espesor mín. del techo 2 mm

espesor máx. del techo 25 mm

profundidad empotrada 60 mm

¹ Valor del producto continente a plena carga (no atenuado)
² incl. optical losses and the efficiency of the operating device (converter)
³ incl. optical losses

Instrucciones de montaje



Calculadora de iluminación

