


# TULA micro suspended

canopy trimless

049-571541XM 005-3511017 002-90732



Proyecto / Tipo
Notas
Cantidad / Fecha



## General

Techo , Suspendido
colores especiales
Baldaqun blanco tráfico
IP20
648 lm

## LED

2700 K
IRC ≥ 90
L90 / 50000 h
MacAdam inicial ≤ 3 SDCM
R <sub>g</sub> : 99 , R <sub>r</sub> : 91 , R <sub>t(1-15)</sub> : 89
MR 0.54
MDER 0.49

## Óptico

medium
ángulo de haz 25°
PstLM ≤ 1.0 <sup>1</sup>
SVM ≤ 0.4 <sup>1</sup>

## Eléctrico

non atenuable
sistema 11.3 W
inserto 8.4 W
500 mA
CP2 220-240V
sistema 57 lm/W <sup>2</sup>
inserto 77 lm/W <sup>3</sup>

## Físico

diámetro 47 mm
altura 500 mm
0.71 kg

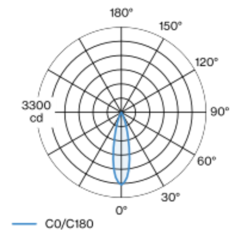
## Orificio

diámetro 65 mm
espesor mín. del techo 9 mm
espesor máx. del techo 25 mm
profundidad empotrada 70 mm

<sup>1</sup> Valor del producto continente a plena carga (no atenuado)  
<sup>2</sup> incl. optical losses and the efficiency of the operating device (converter)  
<sup>3</sup> incl. optical losses

Luminaria suspendida decorativa fabricada en aluminio; superficie pintada al polvo en colores especiales; suspendido con pendular de 1500 mm; incl. cable de alimentación (blanco), se puede acortar; refrigeración pasiva de los LEDs por medio de una geometría de cuerpo de refrigeración optimizada; con tecnología COB (Chip on Board) para eficiencia máxima; ninguna formación de sombras múltiples; color de luz 2700 K; binning inicialmente MacAdam ≤ 3 SDCM; CRI ≥ 90; min. 90 % del flujo luminoso después de 50000 horas de funcionamiento; LED energéticamente eficientes con alto rendimiento de color; buen antideslumbramiento a través de nivel de punto de luz retraído; incl. óptica de lente de alta calidad; característica proyección precisa con ángulo de proyección de 25°; grado de protección IP20; CP2 220-240V; baldaquino para montaje sin borde en techos de cartón yeso; apropiada para grosores de techo de 9-25 mm; herramienta de montaje especial para la sencilla instalación de la carcasa sin bordes disponible como accesorio; el accesorio se menciona por separado; incluido convertidor, no regulable; convertidor externo para inserción en el techo; fuente luminosa no sustituible; mecanismo de control sustituible por un técnico autorizado;

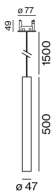
## Distribución luminosa



medium 25°

h (m)	EO° (lx)	ø (m)
1	2800	0.44
2	700	0.89
3	310	1.33
4	180	1.78
5	110	2.22

## Diseño del producto



## Instrucciones de montaje



## Calculadora de iluminación

