

TULA micro suspended

canopy trim

049-5715518F 005-3521018 002-90732



Proyecto / Tipo
Notas
Cantidad / Fecha



General
Techo , Suspendido
negro , RAL9005 ¹
Baldaquin negro intenso
IP20
798 lm

LED
3000 K
IRC ≥ 90
L90 / 50000 h
MacAdam inicial ≤ 3 SDCM
R _g : 100 , R _f : 90 , R _{f(1-15)} : 87
MR 0.59
MDER 0.54

Óptico
flood
ángulo de haz 44°
PstLM ≤ 1.0 ²
SVM ≤ 0.4 ²

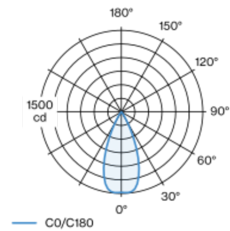
Eléctrico
non atenuable
sistema 11.3 W
inserto 8.4 W
500 mA
CP2 220-240V
sistema 71 lm/W ³
inserto 95 lm/W ⁴

Físico
diámetro 47 mm
altura 500 mm
0.75 kg

Orificio
diámetro 65 mm
espesor mín. del techo 2 mm
espesor máx. del techo 25 mm
profundidad empotrada 70 mm

Luminaria suspendida decorativa fabricada en aluminio; superficie pintada al polvo en negro; suspendido con pendular de 1500 mm; incl. cable de alimentación (negro), se puede acortar; refrigeración pasiva de los LEDs por medio de una geometría de cuerpo de refrigeración optimizada; con tecnología COB (Chip on Board) para eficiencia máxima; ninguna formación de sombras múltiples; color de luz 3000 K; binning inicialmente MacAdam ≤ 3 SDCM; CRI ≥ 90; min. 90 % del flujo luminoso después de 50000 horas de funcionamiento; LED energéticamente eficientes con alto rendimiento de color; buen antideslumbramiento a través de nivel de punto de luz retraído; incl. óptica de lente de alta calidad; característica proyección precisa con ángulo de proyección de 44°; grado de protección IP20; CP2 220-240V; remate empotrado en techo con marco perimetral negro intenso; apropiada para grosores de techo de 2-25 mm; incluido convertidor, no regulable; convertidor externo para inserción en el techo; fuente luminosa no sustituible; mecanismo de control sustituible por un técnico autorizado;

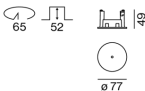
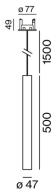
Distribución luminosa



flood 44°

h (m)	E0° (lx)	ø (m)
1	1480	0.82
2	370	1.64
3	160	2.45
4	90	3.27
5	60	4.09

Diseño del producto



¹ Código RAL
² Valor del producto continente a plena carga (no atenuado)
³ incl. optical losses and the efficiency of the operating device (converter)
⁴ incl. optical losses

Instrucciones de montaje



Calculadora de iluminación

