


TULA micro suspended

canopy surface

049-571551XM 005-2602137



| |
|------------------|
| Proyecto / Tipo |
| Notas |
| Cantidad / Fecha |



General

| |
|--------------------------|
| Techo , Suspendido |
| colores especiales |
| Baldaquin blanco tráfico |
| IP20 |
| 746 lm |

LED

| |
|------------------------------------------------------------------------|
| 3000 K |
| IRC ≥ 90 |
| L90 / 50000 h |
| MacAdam inicial ≤ 3 SDCM |
| R _g : 100 , R _f : 90 , R _{f(1-15)} : 87 |
| MR 0.59 |
| MDER 0.54 |

Óptico

| |
|-------------------|
| medium |
| ángulo de haz 25° |

Eléctrico

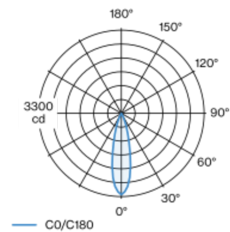
| |
|------------------------------|
| DALI-2 |
| sistema 11.3 W |
| inserto 8.4 W |
| 500 mA |
| CP2 220-240V |
| sistema 66 lm/W ¹ |
| inserto 88 lm/W ² |

Físico

| |
|----------------|
| diámetro 47 mm |
| altura 500 mm |
| 0.73 kg |

Luminaria suspendida decorativa fabricada en aluminio; superficie pintada al polvo en colores especiales; suspendido con pendular de 1500 mm; incl. cable de alimentación (blanco), se puede acortar; refrigeración pasiva de los LEDs por medio de una geometría de cuerpo de refrigeración optimizada; con tecnología COB (Chip on Board) para eficiencia máxima; ninguna formación de sombras múltiples; color de luz 3000 K; binning inicialmente MacAdam ≤ 3 SDCM; CRI ≥ 90; min. 90 % del flujo luminoso después de 50000 horas de funcionamiento; LED energéticamente eficientes con alto rendimiento de color; buen antideslumbramiento a través de nivel de punto de luz retraído; incl. óptica de lente de alta calidad; característica proyección precisa con ángulo de proyección de 25°; grado de protección IP20; CP2 220-240V; fuente luminosa no sustituible; mecanismo de control sustituible por un técnico autorizado;

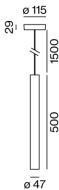
Distribución luminosa



medium 25°

| h (m) | E0° (lx) | ø (m) |
|-------|----------|-------|
| 1 | 3230 | 0.44 |
| 2 | 810 | 0.89 |
| 3 | 360 | 1.33 |
| 4 | 200 | 1.78 |
| 5 | 130 | 2.22 |

Diseño del producto



¹ incl. optical losses and the efficiency of the operating device (converter)
² incl. optical losses

Instrucciones de montaje



Calculadora de iluminación



TULA micro suspended

canopy surface

049-571551XM 005-2602137



Proyecto / Tipo

Notas

Cantidad / Fecha

Factor de mantenimiento

| Tiempo de funcionamiento [h] | 10 000 | 20 000 | 30 000 | 40 000 | 50 000 |
|------------------------------|--------|--------|--------|--------|--------|
| LLMF | 0.97 | 0.96 | 0.95 | 0.93 | 0.92 |
| LSF | 1 | 1 | 1 | 1 | 1 |

| | | | |
|------------------|-----------------------------------------|-------------------|----------------------------------------------------------|
| MF | LMF × RSMF × LLMF × LSF | RSMF ^a | Factor de mantenimiento del local |
| MF | Factor de mantenimiento | LLMF | Factor de mantenimiento del flujo luminoso de la lámpara |
| LMF ^a | Factor de mantenimiento de la luminaria | LSF | Factor de supervivencia de la lámpara |

^a De acuerdo a "CIE 97, Maintenance of indoor electric lighting systems", 2005, ISBN 3-900-734-34-8. Los valores deben ser determinados por el planificador.

Componentes

CANOPY

| TIPO | COLOR | Ø (MM) | NÚMERO(S) DE ARTÍCULO |
|-----------------|----------------|--------|-----------------------|
| 500 mA DALI-2 | blanco tráfico | 115 | 005-2602137 |



Accesorios de montaje

SPECIAL MOUNTING TOOL

| TIPO | Ø (MM) | NÚMERO(S) DE ARTÍCULO |
|------------------------------------------------------|--------|-----------------------|
| necesario para instalar carcasa de montaje sin borde | 100 | 063-8912110 |



RING CEILING MOUNTED

| COLOR | Ø (MM) | NÚMERO(S) DE ARTÍCULO |
|----------------|--------|-----------------------|
| blanco tráfico | 50 | 050-0510217 |
| negro intenso | 50 | 050-0510218 |



HOOK

| COLOR | Ø (MM) | NÚMERO(S) DE ARTÍCULO |
|----------------|--------|-----------------------|
| blanco tráfico | 18 | 050-0510317 |
| negro intenso | 18 | 050-0510318 |



Accesorios eléctricos opcionales

DIN RAIL POWER SUPPLY

| TIPO | L-AN-AL (MM) | NÚMERO(S) DE ARTÍCULO |
|-------|--------------|-----------------------|
| 160 W | 72-90-63 | 005-6520210 |



DIN RAIL LED DRIVER

| TIPO | L-AN-AL (MM) | NÚMERO(S) DE ARTÍCULO |
|--------------------------------|--------------|-----------------------|
| DALI-2 200-1050 mA 2 x 42W | 36-88-59 | 005-6121030 |



[049-571551XM 005-2602137] Los datos técnicos se refieren a los valores de medición para una temperatura ambiente de 25 °C. Los datos relativos al flujo luminoso están sujetos inicialmente a una tolerancia de ±10 %; los relativos a la potencia de conexión eléctrica, inicialmente a una tolerancia de ±10 %; y los relativos a la temperatura del color, inicialmente a ±150 K. Non nos hacemos responsables de posibles errores de impresión. Se aplican las Condiciones Generales de Contratación de XAL GmbH.
© XAL GmbH · Auer-Welsbach-Gasse 36 · 8055 Graz · Austria · www.xal.com

21.11.2024

TULA micro suspended

canopy surface

049-571551XM 005-2602137



Proyecto / Tipo

Notas

Cantidad / Fecha

Accesorios opticos

OVAL LENS

| | |
|--------|-----------------------|
| Ø (MM) | NÚMERO(S) DE ARTÍCULO |
| 42 | 007-1965880 |



SOFT LENS

| | |
|--------|-----------------------|
| Ø (MM) | NÚMERO(S) DE ARTÍCULO |
| 42 | 007-1965980 |



WALLWASHER LENS

| | |
|--------|-----------------------|
| Ø (MM) | NÚMERO(S) DE ARTÍCULO |
| 42 | 007-1965780 |

