

# BO 32 surface

049-622051XM 002-90743



Proyecto / Tipo \_\_\_\_\_

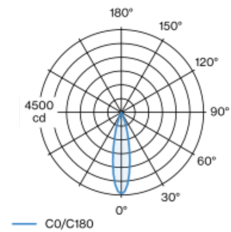
Notas \_\_\_\_\_

Cantidad / Fecha \_\_\_\_\_



Proyector cilíndrico de aluminio; superficie pintada al polvo en colores especiales; giratorio 350° y orientable 90°; con carcasa superpuesta; refrigeración pasiva de los LEDs por medio de una geometría de cuerpo de refrigeración optimizada; con tecnología COB (Chip on Board) para eficiencia máxima; ninguna formación de sombras múltiples; color de luz 3000 K; binning inicialmente MacAdam  $\leq 2$  SDCM; CRI  $\geq 90$ ; mín. 80 % del flujo luminoso después de 50000 horas de funcionamiento; LED energéticamente eficientes con alto rendimiento de color; reflector de alta calidad vaporizado de aluminio con revestimiento de facetas esféricas; característica de difusión precisa con ángulo de proyección de 24°; buen antideslumbramiento a través de nivel de punto de luz retraído; el accesorio óptico está disponible como accesorio; el accesorio se menciona por separado; grado de protección IP20; CP2; 220-240 V; incluido convertidor DALI-2; confort visual sin parpadeos mediante regulación de corriente analógica (valor mínimo del 1%); convertidor externo para inserción en el techo, cableado continuo apropiado; fuente luminosa sustituible por un técnico autorizado; mecanismo de control sustituible por un técnico autorizado;

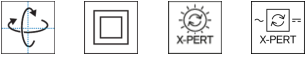
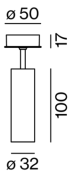
## Distribución luminosa



medium 24°

h (m)	EO° (lx)	ø (m)
1	4430	0.42
2	1110	0.83
3	490	1.25
4	280	1.67
5	180	2.09

## Diseño del producto



## General

Techo , Superficie \_\_\_\_\_

inclinación máx. 90° \_\_\_\_\_

giro 350° \_\_\_\_\_

colores especiales \_\_\_\_\_

IP20 \_\_\_\_\_

833 lm \_\_\_\_\_

fijación 95 lm/W<sup>1</sup> \_\_\_\_\_

## LED

3000 K \_\_\_\_\_

IRC  $\geq 90$  \_\_\_\_\_

L80 / 50000 h \_\_\_\_\_

MacAdam inicial  $\leq 2$  SDCM \_\_\_\_\_

R<sub>g</sub>: 100 , R<sub>f</sub>: 91 , R<sub>f(1-5)</sub>: 88 \_\_\_\_\_

MR 0.59 \_\_\_\_\_

MDER 0.53 \_\_\_\_\_

## Óptico

medium \_\_\_\_\_

ángulo de haz 24° \_\_\_\_\_

PstLM  $\leq 1.0$  <sup>2</sup> \_\_\_\_\_

SVM  $\leq 0.4$  <sup>2</sup> \_\_\_\_\_

## Eléctrico

DALI-2 \_\_\_\_\_

220-240 V \_\_\_\_\_

sistema 11.7 W \_\_\_\_\_

fijación 8.7 W \_\_\_\_\_

36 Vf \_\_\_\_\_

250 mA \_\_\_\_\_

CP2 \_\_\_\_\_

1 DALI Addr. \_\_\_\_\_

## Físico

diámetro 32 mm \_\_\_\_\_

altura 145 mm \_\_\_\_\_

0.39 kg \_\_\_\_\_

<sup>1</sup> incluida la consideración de las pérdidas ópticas y las pérdidas de la unidad de control interna

<sup>2</sup> Valor del producto continente a plena carga (no atenuado)

## Instrucciones de montaje



## Calculadora de iluminación

